



CBR600F • CBR600F4i CBR600FS • CBR600FR

**CBR600F2
CBR600F42
CBR600FS2
CBR600FR2**

CATÁLOGO DE PEÇAS

6

Moto Honda da Amazônia Ltda. – 2002

ÍNDICE

INSTRUÇÕES

1

GRUPO DO MOTOR

2

GRUPO DO CHASSI

3

**ÍNDICE DE NÚMERO
DE PEÇAS**

4



CBR600F42-CM

Instruções para o Uso do Catálogo de Peças

- Este Catálogo de Peças descreve todas as peças de reposição, bem como o tempo de mão-de-obra (T.M.O.) para o modelo CBR600F₂ / CBR600F4₂ / CBR600 FS₂ / CBR600FR₂.
- Este Catálogo de Peças foi elaborado com base nas últimas informações disponíveis até 20 de junho de 2001.
- Especifique sempre o Nº completo da peça quando fizer um pedido de peças.
 - Verifique sempre o número, modelo, tipo, série, cor, marca, e o tamanho que for necessário antes de encomendar as peças.
 - Observe sempre que as ilustrações permitem localizar uma determinada parte do chassi ou do motor, podendo diferenciar da sua forma original.
- Quando forem realizadas as modificações ou adições no Catálogo de Peças, as páginas a serem substituídas ou adicionadas serão emitidas no momento oportuno acompanhadas de uma página de instruções para atualização.
- Periodicamente serão emitidas Notícias de Peças para que seja atualizado temporariamente o Catálogo de Peças até que seja publicada a Atualização definitiva do Catálogo.
- **Recomendamos ao Concessionário que mantenha seu Catálogo de Peças atualizado, observando com atenção a página de instruções para atualização.**

Índice	
• Instruções para o uso do Catálogo de Peças	1
• Estrutura do Catálogo de Peças	2
• Quando Utilizar as Peças	4
• Abreviaturas utilizadas neste Catálogo de Peças.....	4
• Como localizar o bloco de peças e os números de série	5
• Modelos, Códigos de Área e Números de Série Aplicáveis	6
• Etiqueta de Cor	7
• Tabela de Cores	8
• Aplicação de Mangueiras de Combustível, Aplicações Gerais, Mangueira de Vinil	10
• Composição do Número de Identificação das Mangueiras	12
• Instruções para o uso do tempo padrão de Mão-de-Obra T.M.O.	13
• Índice Ilustrado – Grupo do Motor	15
• Índice Ilustrado – Grupo do Chassi.....	18
• Índice do Números de Peças	106

© Referência com o Índice de Nome de Peças

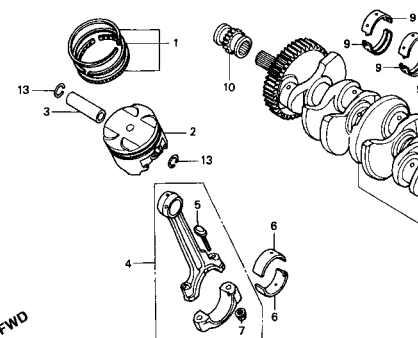
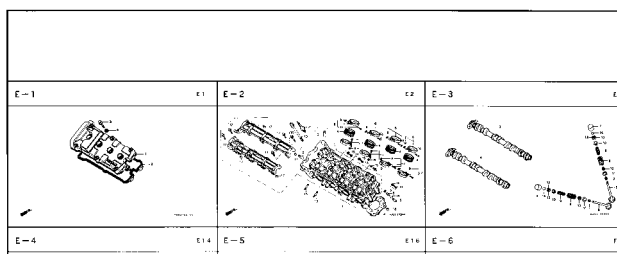
ÍNDICE DE NOME DE PEÇAS

Descrição	Nº do bloco	Nº de Ref.	Descrição	Nº do bloco	Nº de Ref.	De
A			Armação de Pressão, 6 mm	C-5-15	35	Bc
Acelerador Automático Comp.	C-8	3	Armação de Pressão, 6 mm	C-5-16	40	Bc
Acoplador Comp. (EMS)	C-5	20	Armação de Pressão, 6 mm	C-5-17	37	Bc
Acoplador Comp. (EMS)	C-1	5-1	Armação de Pressão, 6 mm	C-5-18	36	Bc
Acoplador Comp. (EMS)	C-5-3	22	Armação de Pressão, 6 mm	C-5-19	41	Bc
Acoplador Comp. (EMS)	C-5-4	20	Armação de Pressão, 6 mm	C-5-2	54	Bc
Acoplador Comp. (EMS)	C-5-5	21	Armação de Pressão, 6 mm	C-5-20	24	Bc
Acoplador Comp. (EMS)	C-5-6	21	Armação de Pressão, 6 mm	C-5-21	24	Bc
Acoplador Comp. (EMS)	C-5-7	22	Armação de Pressão, 6 mm	C-5-22	29	Bc
Acoplador Comp. (EMS)	C-5-8	19	Armação de Pressão, 6 mm	C-5-23	23	Bc
Alagador Comp.	M-13	7	Armação de Pressão, 6 mm	C-5-24	23	Bc
Alavanca	C-15	8	Armação de Pressão, 6 mm	C-5-25	19	Bc
Alavanca Comp., Alagador	M-13	25	Armação de Pressão, 6 mm	C-5-26	26	Bc
Alavanca Comp., Alagador	M-13	25	Armação de Pressão, 6 mm	C-5-27	30	Bc
Alavanca Comp., Alagador (STD)	M-13	16	Armação de Pressão, 6 mm	C-5-28	20	Bc
Alavanca Comp., Solenóide Acelerador	C-8	5	Armação de Pressão, 6 mm	C-5-3	43	Bc
Alavanca Direita	C-20	4	Armação de Pressão, 6 mm	C-5-4	54	Bc
Alavanca Esquerda	C-20	5	Armação de Pressão, 6 mm	C-5-5	57	Bc
Alavanca, Alagador	M-13	18	Armação de Pressão, 6 mm	C-5-6	50	Bc
Alavanca, Alagador	M-13	18	Armação de Pressão, 6 mm	C-5-7	53	Bc
Alavanca, Alagador	M-13	20	Armação de Pressão, 6 mm	C-5-8	53	Bc
Alavanca, Alagador	M-13	20	Armação de Pressão, 6 mm	C-5-9	46	Bc
Alavanca, Alagador	M-13	17	Armação do Tanque	C-14	13	Bc
Alavanca, Alagador	M-13	11	Armação Lisa, 20 mm	C-18	8	Bc

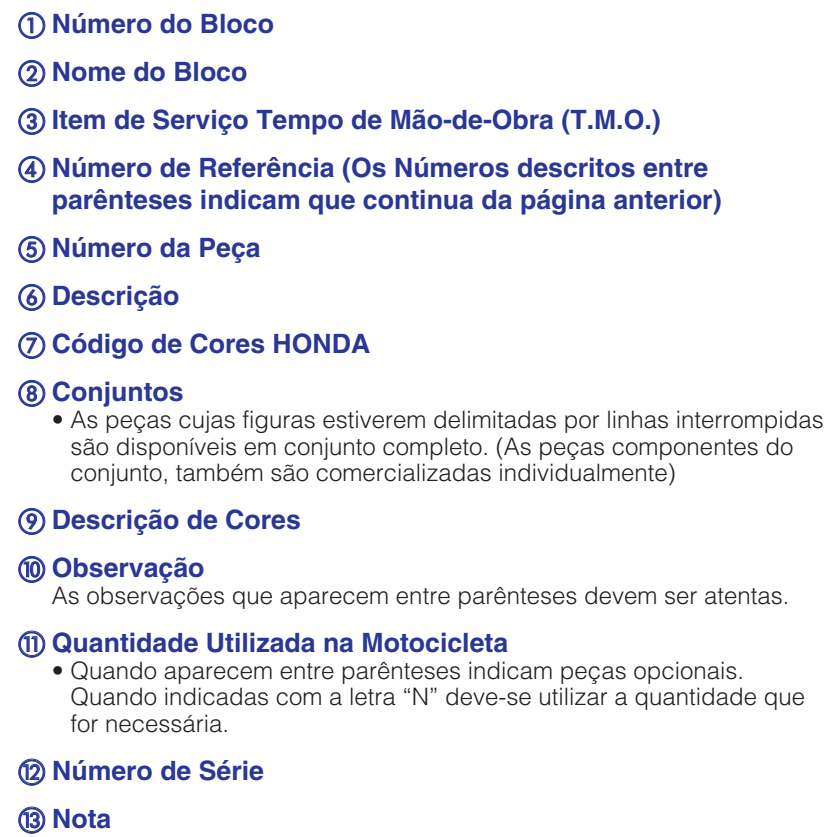
M-14

FWD

Item de serviço	T.M.O.	Ref. Nº	Nº da peça	Descrição	Ord. CBR900					
					RPN	RFP	RPA	RPS	RT	RA
Jogo de Anéis, Pistão	*6,8	1	13011-MT4-315	Jogo de Anéis, Pistão (RIKEN)	4	4	4	4	-	-
(Adicione 0,2 por Unidade)			13031-MT4-315	Jogo de Anéis, Pistão (0.50).....	(4)	(4)	(4)	(4)	-	-
• Pistão			13051-MW0-305	Jogo de Anéis, Pistão (1.00).....	(4)	(4)	(4)	(4)	-	-
(Adicione 0,2 por Unidade)										
Fino, Pistão	*6,7									
Biela, Comp.	*7,1									
(Adicione 0,4 por Unidade)					-	(4)	-	-	-	-
Rolamento da Biela.	*5,8	2	13101-MW0-000	Pistão	4	-	-	-	-	-
(Adicione 0,3 por Unidade)										
Árvore de Manivelas	*7,9									
Rolamento, Árvore de Manivelas	*7,2									
(Um ou Todos)										
Engrenagem, Distribuição	*2,2		13101-MW0-760	Pistão	4	-	-	-	-	-
Rolamento de Esferas, 28 x 41 x 21	*6,0		13101-MW0-790	Pistão	-	4	-	-	-	-
			13101-MAE-000	Pistão	-	4	4	-	-	-
					-	-	4	4	-	-
					-	-	-	4	-	-




1



13.02.02

Quando Utilizar as Peças




Ref. Nº	Nº da peça	Descrição	Qtde. CBR900						Nº de série
			RRN	RRP	RRR	RRS	RRT	RRV	
1	33101-MAE-601	Unidade Farol "NH-285" Cinza	-	-	1	-	-	-	~2351159 ~2351712
			-	-	1	-	-	-	
	33101-MAE-612	Unidade Farol "NH-283" Cinza	-	-	1	-	-	-	~2351309 ~2351434 ~2350300 ~0M300138
		(Precaução Durante a Instalação)	-	-	1	-	-	-	
			-	-	1	-	-	-	~SM300366 ~2351160 2351713~
			-	-	1	-	-	-	
	33101-MAE-671	Unidade Farol "NH-1" Preto	-	-	1	-	-	-	~2351160 2351713~
			-	-	1	-	-	-	
	33101-MAE-691	Unidade Farol	-	-	1	-	-	-	~2351160 2351713~
	33101-MAE-602	Unidade Farol	-	-	1	-	-	-	
			-	-	1	-	-	-	

O número de Série foi utilizado desde o modelo inicial

Quando a numeração de Chassi aparece do lado esquerdo da coluna significa que a utilização das peças se aplica a partir deste número de chassi (2351160)

Quando a numeração de Chassi aparece do lado direito da coluna significa que a utilização da peça se aplica até este número de chassi (2351159)

Abreviaturas Utilizadas neste Catálogo de Peças

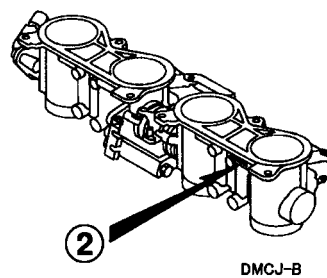
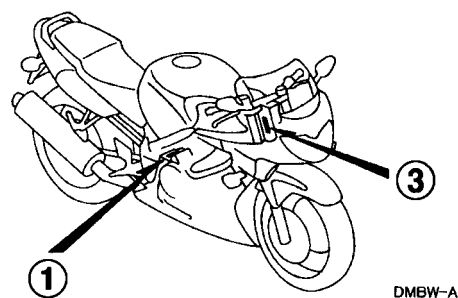
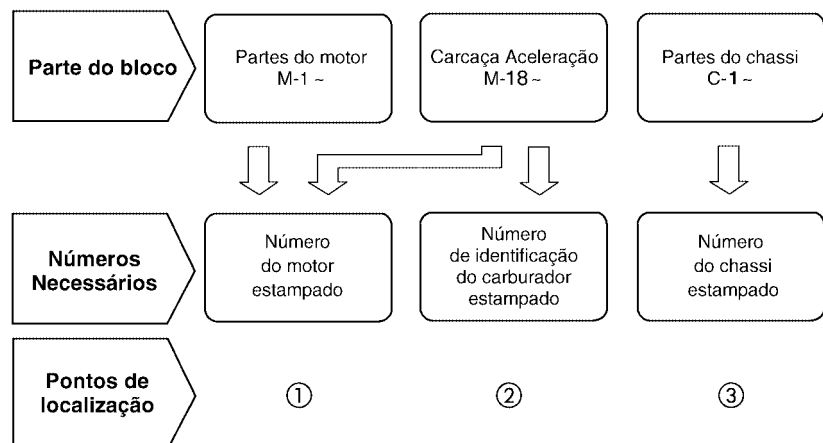


* "Esq" e "Dir" na descrição de uma peça significa o lado Esquerdo e o lado Direito considerando-se que esteja sobre o assento da motocicleta.

• No Catálogo de peças utilizam-se as seguintes abreviaturas:

Conj.....	Conjunto
Comp.	Completo
Dir.....	Direito
Esq.....	Esquerdo
STD	Standard
MM	Milímetro
G	Gram
D (22D).....	Dente (22 dentes)
A.....	Ampére
V	Volt
W.....	Watt
C.A	Corrente Alternada
C.C	Corrente Contínua
ADM	Admissão
ESC	Escape
DIANT.....	Dianteira
TRAS	Traseira
SEX.....	Sextavado
LAT.....	Lateral
TRANS.....	Transmissão
SEX.....	Sextavado
PRIM.....	Primário
SEC	Secundário
MPH	Milhas por Hora
KPH.....	Quilômetro por Hora
L.E.D.	Diodo Emissor de Luz
C.D.I.	Unidade Descarga Capacitiva

Como Localizar o Bloco de Peças e os números de Série



Modelo, Código de Área e Números de Série Aplicáveis

O Modelo, Código de Área, Tipo e os Números de Identificações podem ser identificados conforme tabela abaixo:

Modelo	Código de Área	Tipo	Nº de identificação do motor	Nº de identificação do Chassi	Nº de identificação do Carburador
CBR600F ₂ (CBR600F)	BR	Brasil	PC35E-2300001 ~	JH2PC359* 2M300001 ~	GQ90A
	E	Inglaterra	PC35E-2300001 ~	JH2PC35E* 2M300001 ~	
	ED	Mercado Europeu	PC35E-2300001 ~	JH2PC35E* 2M300001 ~	
	F	França	PC35E-2300001 ~	JH2PC35A* 2M300001 ~	
	G	Alemanha	PC35E-2300001 ~	JH2PC35F* 2M300001 ~	GQ90D
	MX	México	PC35E-2300001 ~	JH2PC359* 2M300001 ~	GQ90A
	2ED (*1)	Mercado Europeu	PC35E-2300001 ~	JH2PC35D* 2M300001 ~	
CBR600F ₄ ₂ (CBR600F4i)	CM	Canadá	PC35E-2300001 ~	JH2PC352* 2M300001 ~	GQ90C
	KO	Coréia	PC35E-2300001 ~	JH2PC359* 2M300001 ~	GQ90E
	U	Austrália	PC35E-2300001 ~	JH2PC35U* 2M300001 ~	GQ90A
CBR600F ₂ (CBR600FS)	E	Inglaterra	PC35E-2300001 ~	JH2PC35G* 2M300001 ~	GQ90A
	ED	Mercado Europeu	PC35E-2300001 ~	JH2PC35G* 2M300001 ~	
	F	França	PC35E-2300001 ~	JH2PC35J* 2M300001 ~	
	G	Alemanha	PC35E-2300001 ~	JH2PC35H* 2M300001 ~	GQ90D
CBR600F ₂ (CBR600FR)	U	Austrália	PC35E-2300001 ~	JH2PC35U* 2M300001 ~	GQ90A

* Demais modelos, conforme plano de produção.

* Para identificação do número do carburador, somente a parte sublinhada deverá ser usada para registro.

GQ90A KC

Tabela de Seleção para Identificar as chaves

Tipo	Numero da Chave
1	A**, B**
2	C**, D**

*: 0, 1, 2, 3, 4, 5, 6, 7, 8 ou 9

Etiqueta de Cor

- Ao solicitar as peças comprove o nome do modelo, a cor principal e o código, observando a etiqueta de cor do veículo.
- Ao pedir uma peça de cor utilize o gráfico de cores e as instruções sobre o catálogo de peças.

Modelo		CBR600FX				
Nº	Cor Principal	Preto NH-1	Vermelho Sparkling R-127	Amarelo Shinning Y-124P	Número de aplicação	
	Código de Cor	NH1	R127	Y124	Número de aplicação inicial	Número de aplicação final
	Nome das Peças Coloridas	Nº Peça Básico				
1	Presilha, Fixação Painel	91549-MBW-790	ZA	ZA	ZA	
2	Tampa Esquerda, Condutor Ar	64590-MBW-000	ZA	ZA	ZA	
3	Tampa Dianteira Esquerda, Condutor Ar	64240-MBW-000	ZA	ZA	ZA	
4	Tampa Direita, Condutor Ar	6458-MBW-000	ZA	ZA	ZA	
5	Tampa Dianteira Direita, Condutor Ar	64230-MBW-000	ZA	ZA	ZA	
6	Carenagem Inferior, Esquerda	64450-MBW-600	ZE	ZG	ZC	
7	Carenagem Inferior, Esquerda	64450-MBW-700	ZA	-		
8	Carenagem Inferior, Direita	64400-MBW-600	ZB	ZD		

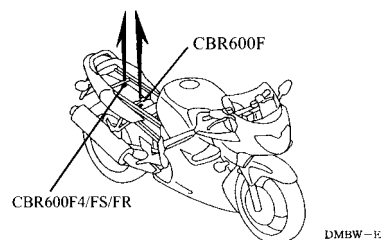


Tabela de Cores

• Ao solicitar as peças coloridas consulte a tabela abaixo, verifique a cor principal da motocicleta e utilize o número de peça básico acionando o código de cor relativo.

CBR600F (CBR600F₂)

Nº	Modelo		CBR600F2						
	Cor Principal		Prata Accurate Metálico NH-146M	Azul Lápis Metálico PB-257M	Vermelho Sparking R-127	Número de aplicação		Nº de identificação do Bloco	Nº de ref.
	Código de Cor		NH146	PB257	R127	Número de aplicação inicial	Número de aplicação final		
	Nome das Peças Coloridas	Nº Peça Básico							
1	Chassi Comp.	50100-MBW-A10	ZB	ZB	ZB			C-29	2
2	Chassi Comp.	50100-MBW-D20	ZA	ZA	ZA			C-29	2
3	Presilha, Fixação Painel	91549-MW0-790	ZA	ZA	ZA			C-24	9
4	Tampa, Esquerda Condutor Ar	64590-MBW-D20	ZA	ZA	ZA			C-32	20
5	Tampa Direita Condutor Ar	64580-MBW-D20	ZA	ZA	ZA			C-32	17
6	Carenagem, Inferior Esquerda	64450-MBW-D70	–	ZB	ZA			C-33	7
7	Carenagem, Inferior Esquerda	64450-MBW-840	ZA	–	–			C-33	8
8	Carenagem, Inferior Direita	64400-MBW-D70	–	ZB	ZA			C-33	2
9	Carenagem, Inferior Direita	64400-MBW-G30	–	ZB	ZA			C-33	2
10	Carenagem, Inferior Direita	64400-MBW-830	ZA	–	–			C-33	2
11	Carenagem, Inferior Direita	64400-MBW-840	ZA	–	–			C-33	2
12	Rabeta	77210-MBW-D70	–	ZB	ZA			C-16	2
13	Rabeta	77210-MBW-D90	ZA	–	–			C-16	2
14	Carenagem, Superior	64100-MBW-D20	ZD	–	ZA			C-32	4
15	Carenagem, Superior	64100-MBW-D70	–	ZB	–			C-32	4
16	Carenagem, Interna	64560-MBW-000	ZA	ZA	ZA			C-33	13
17	Pára Lama Dianteiro	61100-MBW-D21	ZD	–	ZB			C-7	2
18	Suporte, Esquerdo Pedal Apoio	50760-MBW-000	ZA	ZA	ZA			C-20	18
19	Suporte, Esquerdo Pedal Apoio	50700-MBW-000	ZA	ZA	ZA			C-20	12
20	Suporte, Direito Pedal Apoio	50750-MBW-000	ZA	ZA	ZA			C-20	17
21	Suporte, Direito Pedal Apoio	50600-MBW-000	ZA	ZA	ZA			C-20	3
22	Etiqueta, Cor	87565-MBW-D70	ZC	ZB	ZA			C-34	14
23	Etiqueta, Combustível	87586-MB6-870	ZF	ZF	ZF			C-34	16
24	Etiqueta, Precaução	87560-MM5-900	ZA	ZA	ZA			C-34	11
25	Emblema, Esquerdo Tanque	17512-MBW-A20	ZD	ZB	ZA			C-35	2
26	Faixa, Esquerda Rabeta	83617-MBW-D70	–	ZB	ZA			C-35	15
27	Emblema Direito Tanque Combustível	17511-MBW-A20	ZD	ZB	ZA			C-35	1
28	Faixa, Direita Rabeta	83616-MBW-D70	–	ZB	ZA			C-35	14
29	Emblema, Rabeta	77217-MBW-D70	–	ZB	ZA			C-35	13
30	Emblema, Rabeta	77217-MBW-D90	ZA	–	–			C-35	13
31	Emblema, Carenagem Superior	64231-MBW-D20	–	–	ZA			C-35	6

Tabela de Cores

- Ao solicitar as peças coloridas consulte a tabela abaixo, verifique a cor principal da motocicleta e utilize o número de peça básico acionando o código de cor relativo.

CBR600F (CBR600F₂)

Nº	Modelo		CBR600F2						
	Cor Principal		Prata Accurate Metálico NH-146M	Azul Lápis Metálico PB-257M	Vermelho Sparkling R-127	Número de aplicação		Nº de identificação do Bloco	Nº de ref.
	Código de Cor		NH146	PB257	R127	Número de aplicação inicial	Número de aplicação final		
	Nome das Peças Coloridas	Nº Peça Básico							
32	Emblema, Carenagem Superior	64231-MBW-D70	–	ZA	–			C-35	6
33	Faixa A, Carenagem Inferior Esquerda	64356-MBW-D70	–	–	ZA			C-35	10
34	Faixa A, Carenagem Inferior Esquerda	64356-MBW-D70	–	ZB	–			C-35	11
35	Faixa A, Carenagem Inferior Direita	64306-MBW-D70	–	–	ZA			C-35	7
36	Faixa A, Carenagem Inferior Direita	64306-MBW-D70	–	ZB	–			C-35	8
37	Faixa B, Carenagem Inferior Esquerda	64357-MBW-D70	–	ZB	ZA			C-35	12
38	Faixa B, Carenagem Inferior Direita	64307-MBW-D70	–	ZB	ZA			C-35	9
39	Faixa C, Carenagem Inferior Direita	64308-MBW-840	ZA	–	–			C-35	16
40	Faixa, Esquerda Tanque Combustível	17522-MBW-D20	–	–	ZA			C-35	4
41	Faixa, Esquerda Tanque Combustível	17522-MBW-D70	–	ZA	–			C-35	4
42	Faixa, Direita Tanque Combustível	17521-MBW-D20	–	–	ZA			C-35	3
43	Faixa, Direita Tanque Combustível	17521-MBW-D70	–	ZA	–			C-35	3
44	Faixa, Pára-Brisa	64202-MBW-A20	ZA	ZA	ZA			C-35	5
45	Tanque, Combustível	17506-MBW-D70	–	ZB	ZA			C-14	11
46	Tanque, Combustível	17506-MBW-D90	ZA	–	–			C-14	11
47	Pára-Brisa	64250-MBW-A20	ZA	ZA	ZA			C-32	6

Mangueira de Combustível, Mangueiras de Aplicação Geral e Mangueira de Vinil

- As “mangueiras de combustível de peças padronizadas”, as “mangueiras de aplicações gerais” e as “mangueiras de vinil” são fornecidas sem embalagem (granel) em forma de bobinas.
- Quando necessitar efetuar o pedido destas “mangueiras”, verifique no Catálogo de Peças o código da “mangueria padrão” e em seguida coloque entre parênteses o código da “mangueria sem embalagem (granel)” relativa utilizando a tabela abaixo.
(O comprimento padrão das “mangueiras sem embalagem (granel)” é de 1 metro. As mangueiras indicadas com o símbolo < > também estão disponíveis com as medidas de 3 a 8 metros).
- Quando necessitar de troca, corte a mangueira sem embalagem (granel) na medida especificada. Esta medida pode ser verificada no nome da peça (verifique no manual de Serviços ou nas instruções que acompanham as mangueiras sem embalagem (granel) os procedimentos para o corte e instalação).
- A relação abaixo especifica o código das mangueiras padrão e as respectivas mangueiras sem embalagem (granel) e suas medidas. Certifique-se de que estes números sejam aplicados somente para as peças de reposição relacionadas.

Mangueria de Combustível				Mangueria de Aplicação Geral				Mangueria de Aplicação Geral			
Número de Peça Padrão	Número de Peça sem Embalagem (granel)	Peça sem Embalagem (granel)		Número de Peça Padrão	Número de Peça sem Embalagem (granel)	Peça sem Embalagem (granel)		Número de Peça Padrão	Número de Peça sem Embalagem (granel)	Peça sem Embalagem (granel)	
		Diâmetro Interno (mm)	Comprimento (m)			Diâmetro Interno (mm)	Comprimento (m)			Diâmetro Interno (mm)	Comprimento (m)
95001-30XXX-2X	95001-30001-20M	3.0	1	95005-30XXX-3X	95005-30001-30M	3.0	1	95005-75XXX-1X	95005-75001-10M	7.3	1
95001-30XXX-3X	95001-30001-30M	3.0	1	95005-30XXX-5X	95005-30001-50M	3.0	1		<95005-75003-10M>	7.3	3
9500-30XXX-4X	95001-30001-40M	3.0	1	95005-35XXX-1X	95005-35001-10M	3.5	1	95005-75XXX-2X	95005-75001-20M	7.3	1
95001-35XXX-2X	95001-35001-50M	3.5	1	95005-35XXX-4X	<95005-35003-10M>	3.5	3	95005-80XXX-1X	95005-80001-10M	8.0	1
95001-35XXX-5X	<95001-35003-50M>	3.5	3		<95005-35008-10M>	3.5	8		<95005-80003-10M>	8.0	3
95001-35XXX-3X	95001-35001-60M	3.5	1	95005-35XXX-2X	95005-35001-20M	3.5	1	95005-80XXX-2X	95005-80001-20M	8.0	1
95001-35XXX-4X	<95001-35003-60M>	3.5	3	95005-35XXX-3X	95005-35001-30M	3.5	1	95005-80XXX-3X	95005-80001-30M	8.0	1
95001-35XXX-6X				95005-35XXX-5X	95005-35001-50M	3.5	1	95005-80XXX-5X	95005-80001-50M	8.0	1
95001-45XXX-2X	95001-45001-50M	4.5	1	95005-45XXX-1X	95005-45001-10M	4.5	1	95005-11XXX-3X	95005-11001-30M	11.0	1
95001-45XXX-5X	<95001-45003-50M>	4.5	3	95005-45XXX-4X	<95005-45003-10M>	4.5	3	95005-11XXX-5X	95005-11001-50M	11.0	1
95001-45XXX-3X	95001-45001-60M	4.5	1		<95005-45008-10M>	4.5	8	95005-12XXX-1X	95005-12001-10M	12.0	1
95001-45XXX-4X	<95001-45003-60M>	4.5	3	95005-45XXX-2X	95005-45001-20M	4.5	1		<95005-12003-10M>	12.0	3
95001-45XXX-6X	<95001-45008-60M>	4.5	8	95005-45XXX-3X	95005-45001-30M	4.5	1	95005-12XXX-2X	95005-12001-20M	12.0	1
95001-55XXX-2X	95001-55001-50M	5.5	1	95005-45XXX-5X	95005-45001-50M	4.5	1	95005-12XXX-3X	95005-12001-30M	12.0	1
95001-55XXX-5X	<95001-55003-50M>	5.5	3	95005-50XXX-3X	95005-50001-30M	5.0	1	95005-12XXX-5X	95005-12001-50M	12.0	1
	<95001-55008-50M>	5.5	8		<95005-50003-30M>	5.0	3	95005-91XXX-3X	95005-91001-30M	12.0	1
95001-55XXX-3X	95001-55001-60M	5.5	1	95005-50XXX-5X	95005-50001-50M	5.0	1	95005-91XXX-5X	95005-91001-50M	12.0	1
95001-55XXX-4X	<95001-55003-60M>	5.5	3	95005-55XXX-1X	95005-55001-10M	5.3	1	95005-92XXX-3X	95005-92001-30M	12.0	1
95001-55XXX-6X	<95001-55008-60M>	5.5	8	95005-55XXX-4X	<95005-55003-10M>	5.3	3	95005-92XXX-5X	95005-92001-50M	12.0	1
95001-75XXX-2X	95001-75001-50M	7.5	1		<95005-55008-10M>	5.3	8	95005-14XXX-1X	95005-14001-10M	14.0	1
95001-75XXX-5X	<95001-75003-50M>	7.5	3	95005-55XXX-2X	95005-55001-20M	5.3	1	95005-14XXX-2X	95005-14001-20M	14.0	1
95001-75XXX-3X	95001-75001-60M	7.5	1		<95005-55003-20M>	5.3	3		<95005-14003-20M>	14.0	3
95001-75XXX-4X	<95001-75003-60M>	7.5	3	95005-65XXX-1X	95005-65001-10M	6.5	1	95005-14XXX-3X	95005-14001-30M	14.0	1
95001-75XXX-6X	<95001-75008-60M>	7.5	8		<95005-65003-10M>	6.5	3	95005-14XXX-5X	95005-14001-50M	14.0	1
95001-80XXX-2X	95001-80001-50M	8.0	1	95005-65XXX-2X	95005-65001-20M	6.5	1	95005-17XXX-1X	95005-17001-10M	17.0	1
95001-80XXX-5X				95005-70XXX-3X	95005-70001-30M	7.0	1	95005-17XXX-2X	95005-17001-20M	17.0	1
95001-80XXX-3X					<95005-70003-30M>	7.0	3	95005-17XXX-3X	95005-17001-30M	17.0	1
95001-80XXX-4X	95001-80001-60M	8.0	1	95005-70XXX-5X	95005-70001-50M	7.0	1	95005-17XXX-5X	95005-17001-50M	17.0	1
95001-80XXX-6X											

⚠ CUIDADO

É PERIGOSO confundir uma “Mangueria de Combustível” com a “Mangueria de Aplicações Gerais” ou com a “Mangueria de Vinil”. Cada “Mangueria” tem sua utilização apropriada.

Nunca utilize uma “Mangueria de Aplicações Gerais” ou a “Mangueria de Vinil” no lugar de uma “Mangueria de Combustível” ou vice-versa.

Use sempre a mangueira sem embalagem (granel) especificada, utilizando as instruções de corte e instalação dos Manuais de Serviços e das instruções que são fornecidas juntamente com a embalagem.

Mangueira de Combustível, Mangueiras de Aplicação Geral e Mangueira de Vinil

Mangueira de Vinil				
Número de Peça Standard	Número de peça Sem Embalagem (granel)	Peça sem Embalagem (granel)		
		Diâmetro Interno (mm)	Diâmetro Externo (mm)	Comprimento (m)
95003-01XXX-3X	95003-01001-60M	2.9	6.8	1
95003-01XXX-60	<95003-01003-60M>	2.9	6.8	3
95003-03XXX-3X	95003-03001-60M	3.0	6.0	1
95003-03XXX-60	<95003-03003-60M>	3.0	6.0	1
95003-05XXX-3X	95003-05001-60M	3.5	6.5	1
95003-05XXX-60	<95003-05003-60M>	3.5	6.5	3
	<95003-05008-60M>	3.5	6.5	8
95003-07XXX-1X	95003-07001-10M	4.0	7.0	1
95003-07XXX-20	<95003-07003-10M>	4.0	7.0	3
95003-07XXX-3X	95003-07001-60M	4.0	7.0	1
95003-07XXX-60	<95003-07003-60M>	4.0	7.0	3
	<95003-07008-60M>	4.0	7.0	8
95003-07XXX-7X	95003-07001-70M	4.0	7.0	1
	<95003-07003-70M>	4.0	7.0	3
	<95003-07008-70M>	4.0	7.0	8
95003-08XXX-1X	95003-08001-10M	4.5	6.5	1
	<95003-08003-10M>	4.5	6.5	3
	<95003-08008-10M>	4.5	6.5	8
95003-09XXX-3X	95003-09001-60M	4.5	8.0	1
95003-09XXX-60	<95003-09003-60M>	4.5	8.0	3
95003-12XXX-1X	95003-12001-10M	5.0	7.0	1
95003-12XXX-20	<95003-12003-10M>	5.0	7.0	3
	<95003-12008-10M>	5.0	7.0	8
95003-10XXX-1X	95003-10001-10M	5.0	8.0	1
95003-10XXX-20	<95003-10003-10M>	5.0	8.0	3
95003-10XXX-3X	95003-10001-60M	5.0	8.0	1
95003-10XXX-60	<95003-10003-60M>	5.0	8.0	3
95003-11XXX-3X	95003-11001-60M	5.0	9.0	1
95003-11XXX-60	<95003-11003-60M>	5.0	9.0	3
	<95003-11008-60M>	5.0	9.0	8
95003-14XXX-1X	95003-14001-10M	6.0	9.0	1
95003-14XXX-20	<95003-14003-10M>	6.0	9.0	3
95003-14XXX-3X	95003-14001-60M	6.0	9.0	1
	<95003-14003-60M>	6.0	9.0	3
95003-17XXX-1X	95003-17001-10M	7.0	9.0	1
	<95003-17003-10M>	7.0	9.0	3
95003-19XXX-1X	95003-19001-10M	7.0	11.0	1
95003-19XXX-20	<95003-19003-10M>	7.0	11.0	3
	<95003-19008-10M>	7.0	11.0	8
95003-19XXX-3X	95003-19001-60M	7.0	11.0	1
95003-19XXX-60	<95003-19003-60M>	7.0	11.0	3
	<95003-19008-60M>	7.0	11.0	8
95003-21XXX-1X	95003-21001-10M	8.0	9.0	1
95003-21XXX-20	<95003-21003-10M>	8.0	9.0	3
95003-23XXX-1X	95003-23001-10M	8.0	12.0	1
95003-23XXX-20	<95003-23003-10M>	8.0	12.0	3

Mangueira de Vinil				
Número de Peça Standard	Número de peça Sem Embalagem (granel)	Peça sem Embalagem (granel)		
		Diâmetro Interno (mm)	Diâmetro Externo (mm)	Comprimento (m)
95003-23XXX-3X	95003-23001-60M	8.0	12.0	1
95003-23XXX-60	<95003-23003-60M>	8.0	12.0	3
	<95003-23008-60M>	8.0	12.0	8
95003-25XXX-1X	95003-25001-10M	9.0	11.0	1
95003-25XXX-20	<95003-25003-10M>	9.0	11.0	3
95003-25XXX-3X	95003-25001-60M	9.0	11.0	1
	<95003-25003-60M>	9.0	11.0	3
95003-25XXX-7X	95003-25001-70M	9.0	11.0	1
	<95003-25003-70M>	9.0	11.0	3
95003-27XXX-1X	95003-27001-10M	9.0	13.0	1
95003-27XXX-20	<95003-27003-10M>	9.0	13.0	3
95003-27XXX-3X	95003-27001-60M	9.0	13.0	1
95003-27XXX-60	<95003-27003-60M>	9.0	13.0	3
95003-33XXX-1X	95003-33001-10M	10.0	14.0	1
95003-33XXX-20	<95003-33003-10M>	10.0	14.0	3
95003-36XXX-1X	95003-36001-10M	11.0	13.0	1
95003-36XXX-20	<95003-36003-10M>	11.0	13.0	3
	<95003-36008-10M>	11.0	13.0	8
95003-37XXX-3X	95003-37001-60M	11.0	15.0	1
95003-37XXX-60	<95003-37003-60M>	11.0	15.0	3
95003-38XXX-1X	95003-38001-10M	12.0	13.0	1
95003-38XXX-20	<95003-38003-10M>	12.0	13.0	3
95003-39XXX-1X	95003-39001-10M	12.0	14.0	1
95003-39XXX-20	<95003-39003-10M>	12.0	14.0	3
95003-40XXX-20	95003-40001-10M	12.0	16.0	1
	<95003-40003-10M>	12.0	16.0	3
95003-40XXX-3X	95003-40001-60M	12.0	16.0	1
95003-40XXX-60	<95003-40003-60M>	12.0	16.0	3
95003-43XXX-1X	95003-43001-10M	13.0	15.0	1
95003-43XXX-20	<95003-43003-10M>	13.0	15.0	3
	<95003-43008-10M>	13.0	15.0	8
95003-45XXX-1X	95003-45001-10M	14.0	18.0	1
95003-45XXX-20	<95003-45003-10M>	14.0	18.0	3
	<95003-45008-10M>	14.0	18.0	8
95003-50XXX-1X	95003-50001-10M	16.0	19.0	1
95003-50XXX-20	<95003-50003-10M>	16.0	19.0	3
95003-50XXX-3X	95003-50001-60M	16.0	19.0	1
	<95003-50003-60M>	16.0	19.0	3
95003-55XXX-1X	95003-55001-10M	17.5	20.5	1
95003-55XXX-20	<95003-55003-10M>	17.5	20.5	3
95003-60XXX-1X	95003-60001-10M	22.0	27.0	1
95003-60XXX-20	<95003-60003-10M>	22.0	27.0	3
95003-60XXX-3X	95003-60001-60M	22.0	27.0	1
95003-60XXX-60	<95003-60003-60M>	22.0	27.0	3



É PERIGOSO confundir uma “Mangueira de Combustível” com a “Mangueira de Aplicações Gerais” ou com a “Mangueira de Vinil”. Cada “Mangueira” tem sua utilização apropriada. Nunca utilize uma “Mangueira de Aplicações Gerais” ou a “Mangueira de Vinil” no lugar de uma “Mangueira de Combustível” ou vice-versa.

Use sempre a mangueira sem embalagem (granel) especificada, utilizando as instruções de corte e instalação dos Manuais de Serviços e das instruções que são fornecidas juntamente com a embalagem.

Composição do número de identificação das Mangueiras

Exemplo: 9 5 0 0 1 - 7 5 0 0 1 - 5 0 M

Número de Peça sem Embalar : Refere-se a Peça sem Embalar

Código da Marca (Tipo de Mangueira) (Mangueira de Combustível e Mangueira de Aplicação Geral)
Código de reposição (para Mangueira Adicional); (Mangueira de Vinil)

- Indica a marca do número ou a Sequência de Troca. O código para a peça sem embalagem deve ser estritamente 0 (Zero).

Tipos de Código:

• Mangueira

de Combustível: 5 : Trançada Interior Preta
2 : Trançada Exterior Roxa
(Somente com 3 mm de diâmetro Interno)
6 : Preta
3 : Roxa (Somente 3 mm de diâmetro Interno)
4 : Cinza com faixa Roxa
(Somente com 3 mm de diâmetro Interno)

• Mangueira de

Aplicação Geral: 1 : Cinza
2 : Cinza
3 : Preta
5 : Preta

• Mangueira de Vinil: 1 : Transparente

2 : Preta
3 : Roxo Claro
7 : Preto Palido
6 : Roxo Claro

Comprimento : 001 : 1 m (Standard)
003 : 3 m
008 : 8 m

Código de Diâmetro Interno (Mangueira de Combustível e Mangueira de aplicação geral)

30 : 3,0 mm	11 : 11 mm
35 : 3,5 mm	91 : 12 (Diâmetro Externo de 15) mm
45 : 4,5 mm	92 : 12 (Diâmetro Externo de 16) mm
50 : 5,0 mm	12 : 12 (Diâmetro Externo de 17) mm
55 : 5,3 mm	14 : 14 mm
5,5 mm	17 : 17 mm
65 : 6,5 mm	
70 : 7,0 mm	
75 : 7,3 mm	
7,5 mm	
80 : 8,0 mm	

Código de Diâmetro Externo / Interno (Mangueira de Vinil)

01 : DI 2,9, DE 6,8 mm	14 : DI 6,0, DE 9,0 mm	37 : DI 11,0, DE 15,0 mm
03 : DI 3,0, DE 6,0 mm	17 : DI 7,0, DE 9,0 mm	38 : DI 12,0, DE 13,0 mm
05 : DI 3,5, DE 6,5 mm	19 : DI 7,0, DE 11,0 mm	39 : DI 12,0, DE 14,0 mm
07 : DI 4,0, DE 7,0 mm	21 : DI 8,0, DE 9,0 mm	40 : DI 12,0, DE 16,0 mm
08 : DI 4,5, DE 6,5 mm	23 : DI 8,0, DE 12,0 mm	43 : DI 13,0, DE 15,0 mm
09 : DI 4,5, DE 8,0 mm	25 : DI 9,0, DE 11,0 mm	45 : DI 14,0, DE 18,0 mm
12 : DI 5,0, DE 7,0 mm	27 : DI 9,0, DE 13,9 mm	50 : DI 16,0, DE 19,0 mm
10 : DI 5,0, DE 8,0 mm	33 : DI 10,0, DE 14,0 mm	55 : DI 17,5, DE 20,5 mm
11 : DI 5,0, DE 9,0 mm	36 : DI 11,0, DE 13,0 mm	60 : DI 22,0, DE 27,0 mm

Tipo de Mangueira : 1 Mangueira de Combustível
2 Mangueira de Aplicação Geral
3 Mangueira de Vinil

Instruções para o uso do tempo de mão-de-obra (T.M.O.)

O tempo padrão de mão-de-obra (T.M.O.) é utilizado para determinar o tempo de serviço necessário para a substituição das peças e posterior ajuste. Para as peças que não apresentam (T.M.O.) devem ser utilizados os tempos das peças correlatas.

1. O T.M.O. é baseado nas seguintes condições de serviço:

- Serviço executado por mecânico experiente em motocicletas HONDA, trabalhando em ritmo normal.
- O tempo necessário para inspeção, regulagem e teste operacional, após o reparo, está incluído no T.M.O.
- Utilização de todas as ferramentas especiais necessárias ao serviço.

2. Método de Computação

O tempo de Serviço está tabelado em décimos de hora para simplificar o cálculo global.

Exemplo: 0,3 = 18 Minutos
5,6 = 5 Horas e 36 Minutos

Tabela de Conversão			
Horas	Minutos	Horas	Minutos
0,1	6	0,6	36
0,2	12	0,7	42
0,3	18	0,8	48
0,4	24	0,9	54
0,5	30	1,0	60

3. Cálculo do tempo de serviço

Quando vários serviços são executados em uma mesma motocicleta, o tempo de serviço deve ser calculado de acordo com a natureza dos serviços

- Serviços de natureza não duplicada
São serviços sem correlação, isto é, serviços cuja execução de um não afeta o outro. O tempo de serviço será a soma de cada peça substituída.
Exemplo: Substituição do Cilindro e Mola de Embreagem

Item de Serviço	T.M.O.
Guarnição, Tampa Cabeçote	0,5
Cartucho, Filtro Óleo	0,5

O T.M.O. para o serviço é $0,5 + 0,5 = 1,0$

- Serviços de natureza duplicada
São serviços cuja execução de um afeta diretamente o outro. O tempo de serviço será da peça de maior tempo.
Exemplo: Substituição do Pistão e Junta do Cabeçote

Item de Serviço	T.M.O.
Junta, Tampa Cabeçote	3,0
Pistão	*5,0

O T.M.O. para o serviço será 5,0

- Serviços de natureza mista
Tipo de serviço comum no reparo de uma motocicleta
São serviços de natureza duplicada executados simultaneamente com serviço de natureza não duplicada.
Exemplo: Substituição do Tambor Seletor Comp., Árvore de Manivelas Comp., e Junta da Carcaça do Motor.

Item de Serviço	T.M.O.
Válvula	*3,0
Cabeçote	*4,0
Junta, Cabeçote	*2,5

O T.M.O. para o serviço é $(3,0 + 4,0) - 2,5 = 4,5$

A desmontagem da carcaça do motor é um serviço de natureza duplicada.

O T.M.O. identificado com asterisco (*) inclui a remoção e instalação do motor.

As peças identificadas com o símbolo "•" têm o mesmo T.M.O. da peça imediatamente descrita acima.

4. Operações de Natureza Distinta

- Remoção e instalação

Nº	Item de Serviço	T.M.O.
1	Motor	2,9
2	Cabeçote	3,7
3	Carburador	1,1
4	Radiador	0,8
5	Carcaça Aceleração	1,1

b. Ajuste, medição, limpeza do Motor

Nº	Item de Serviço	T.M.O.
1	Ajuste e Limpeza da Vela de Ignição	0,9
2	Ajuste da Folga de Válvulas	3,2
3	Ajuste da Marcha Lenta do Carburador	0,1
4	Inspeção do Óleo do Motor (Excluindo troca de óleo)	0,1
5	Medição de Compressão	0,9
6	Verificação do Nível de Eletrólito da Bateria	0,2
7	Medição do Nível da Bóia do Carburador	1,4
8	Limpeza da Tela de Filtro de Óleo	1,4
9	Inspeção de Ponto de Ignição	0,1
10	Ajuste da Operação de Aceleração	0,6
11	Limpeza Externa radiador	0,2
12	Ajuste, Motor	0,5
13	Ajuste, Sincronização, Válvula Partida	0,6

Chassi

Nº	Item de Serviço	T.M.O.
1	Sangria de Ar do Freio Dianteiro	0,2
2	Sangria de Ar do Freio Traseiro	0,2
3	Teste de Funcionamento do Freio	0,1
4	Regulagem do Farol	0,2
5	Balanceamento Roda Dianteira	0,8
6	Balanceamento Roda Traseira	1,0

c. Revisão geral

Nº	Item de Serviço	T.M.O.
1	Carburador	2,3

Todas as informações, ilustrações e especificações incluídas nesta publicação são baseadas nas informações mais recentes disponíveis sobre o produto no momento de autorizar a impressão. A MOTO HONDA AMAZÔNIA LTDA. se reserva o direito de alterar as características do veículo a qualquer momento sem aviso prévio, sem incorrer em obrigações de qualquer espécie.

Nenhuma parte desta publicação pode ser reproduzida sem autorização por escrito.

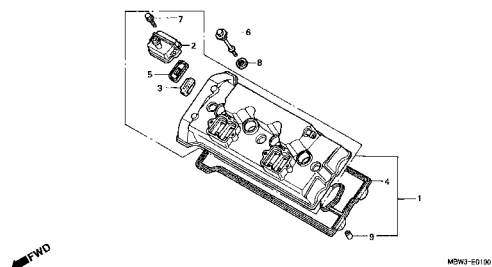
MOTO HONDA DA AMAZÔNIA LTDA
 Depto. de Serviços Pós-Venda
 Setor de Publicações Técnicas.

Grupo do Motor

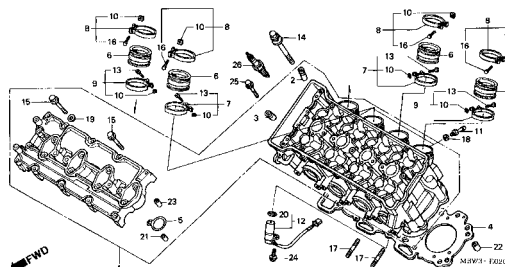
• O número de referência na ilustração do índice pode ser diferente da que aparece no texto.

2

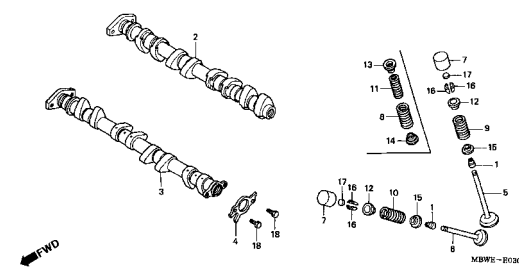
M-1 Tampa Cabeçote



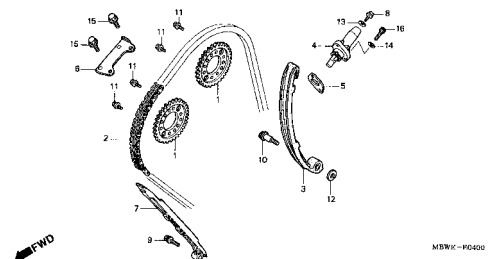
M-2 Cabeçote



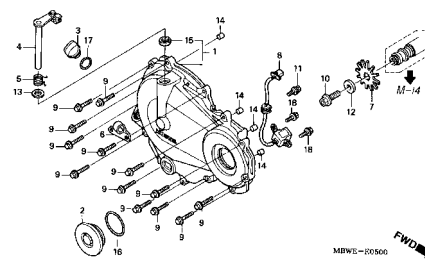
M-3 Árvore Comando • Válvula



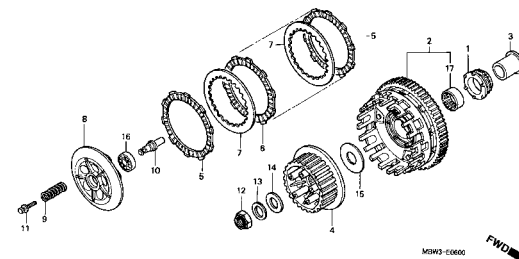
M-4 Corrente Comando • Tensor



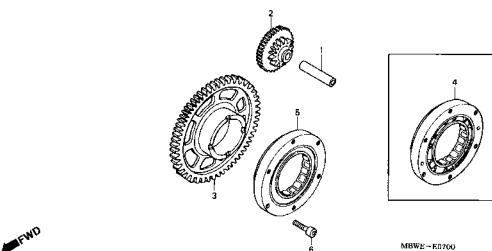
M-5 Tampa Lateral Direita



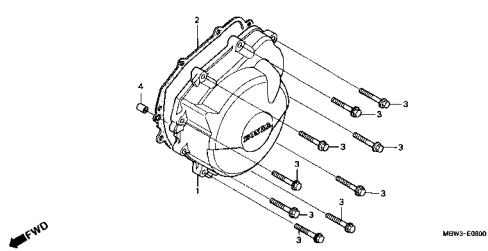
M-6 Embreagem (CBR600F)



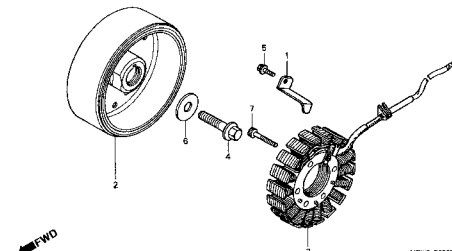
M-7 Embreagem Partida



M-8 Tampa Gerador



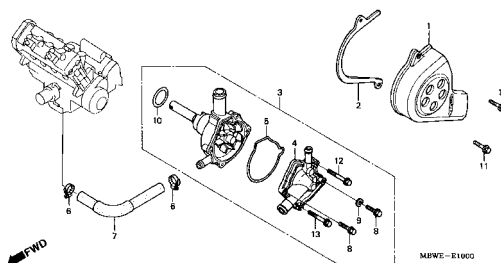
M-9 Gerador



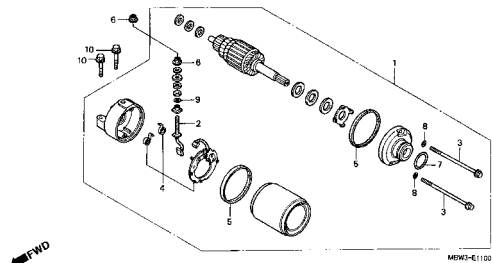
Grupo do Motor

- O número de referência na ilustração do índice pode ser diferente da que aparece no texto.

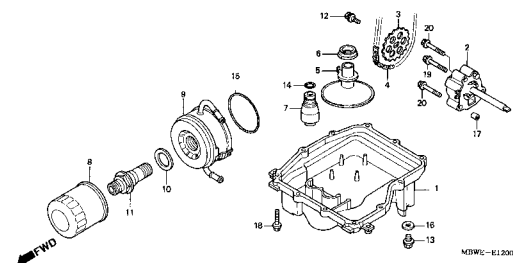
M-10 Bomba D'Água



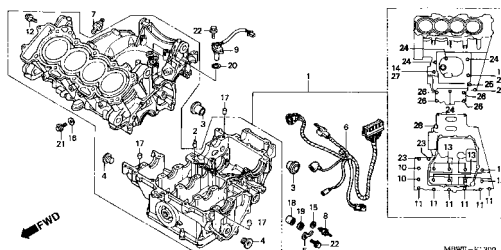
M-11 Motor Partida



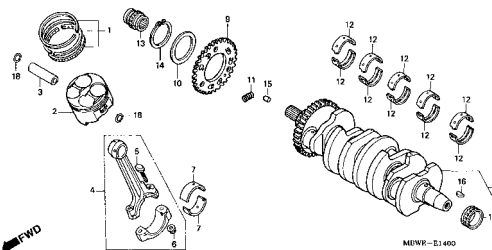
M-12 Cáster • Bomba Óleo



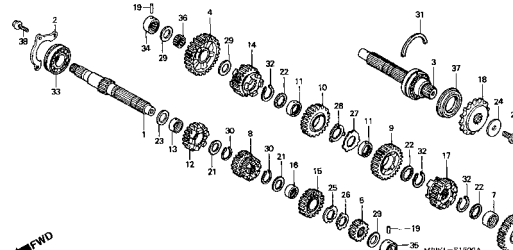
M-13 Carcaça



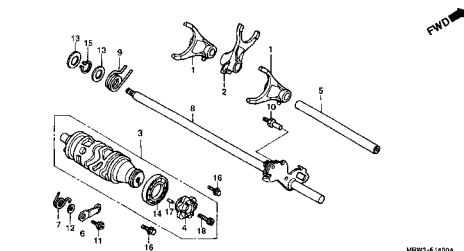
M-14 Árvore de Manivelas • Pistão



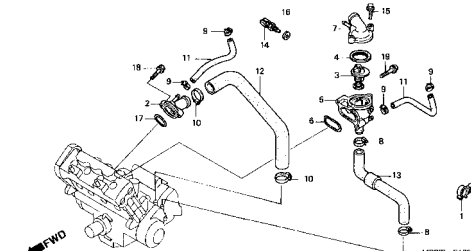
M-15 Transmissão



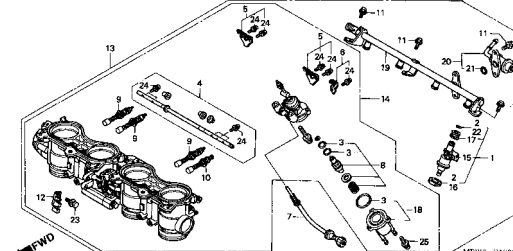
M-16 Tambor Seletor • Eixo Seletor Marchas



M-17 Termostato

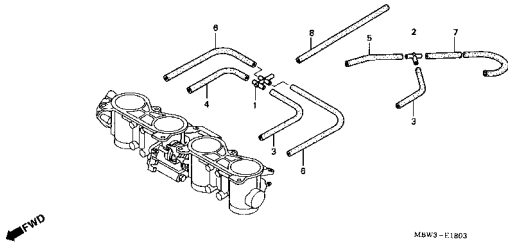


M-18 Carcaça Aceleração



Grupo do Motor

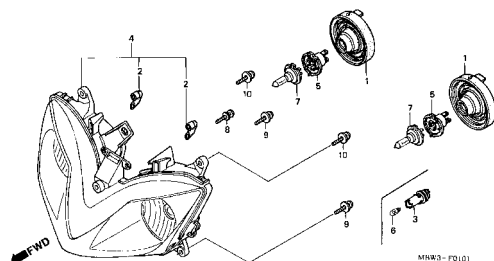
• O número de referência na ilustração do índice pode ser diferente da que aparece no texto.

M-18.1 Carcaça Aceleração (Tubulação)		
 <p>M-18.1 - 11803</p>		

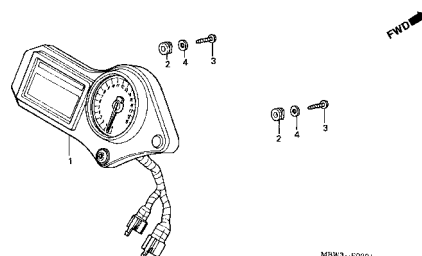
Grupo do Chassi

- O número de referência na ilustração do índice pode ser diferente da que aparece no texto.

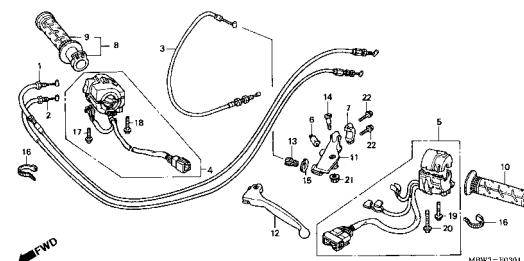
C-1 Farol



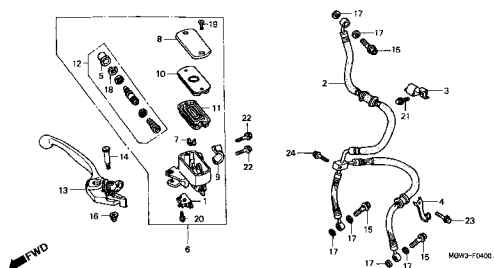
C-2 Instrumentos



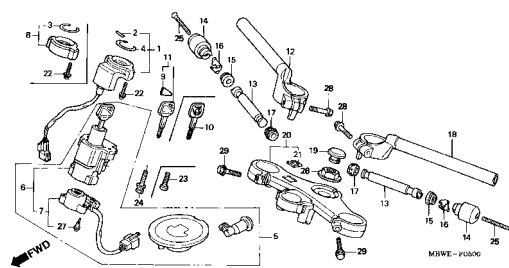
C-3 Cabos • Alavancas • Interruptores



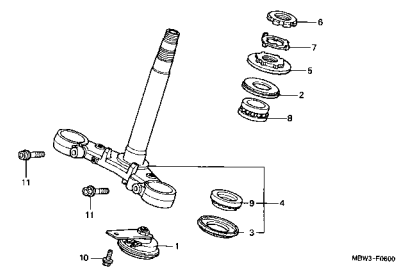
C-4 Cilindro Mestre Freio Dianteiro



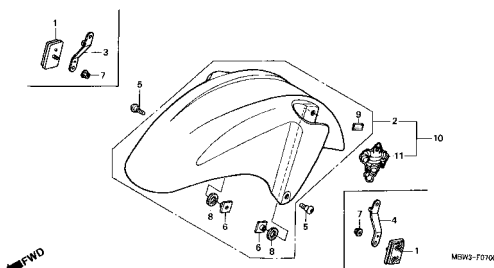
C-5 Guidão • Mesa Superior



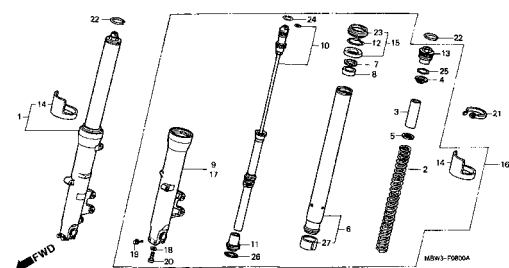
C-6 Coluna Direção



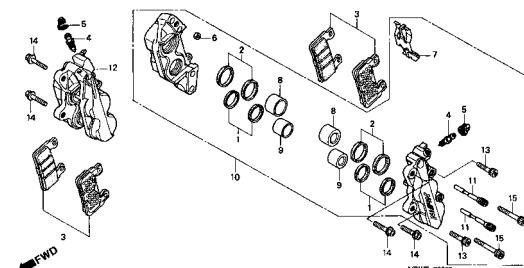
C-7 Pára-Lama Dianteiro



C-8 Garfo Dianteiro



C-9 Cáliper Freio Dianteiro

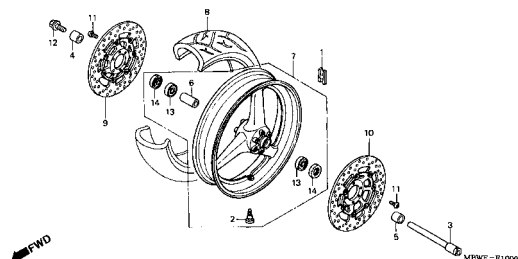


Grupo do Chassi

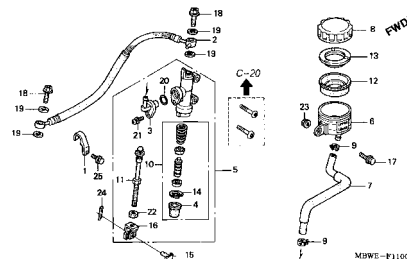
• O número de referência na ilustração do índice pode ser diferente da que aparece no texto.

2

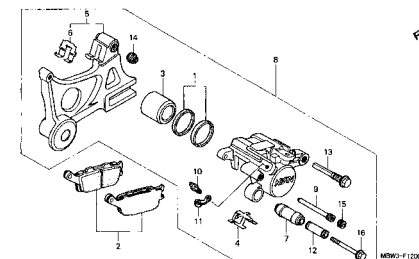
C-10 Roda Dianteira



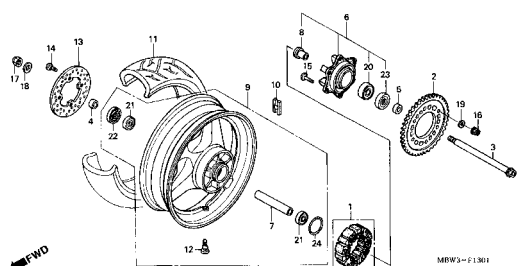
C-11 Cilindro Mestre Freio Traseiro



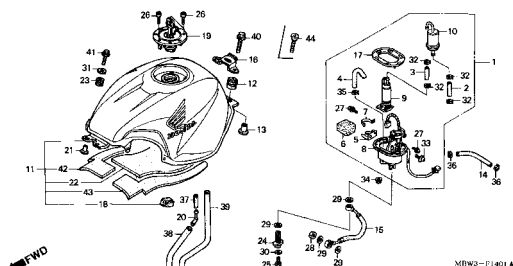
C-12 Cáliper Freio Traseiro



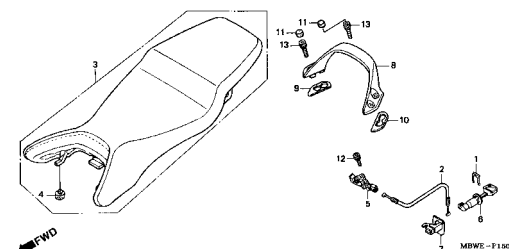
C-13 Roda Traseira



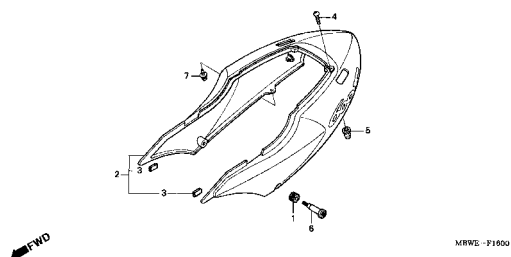
C-14 Tanque Combustível



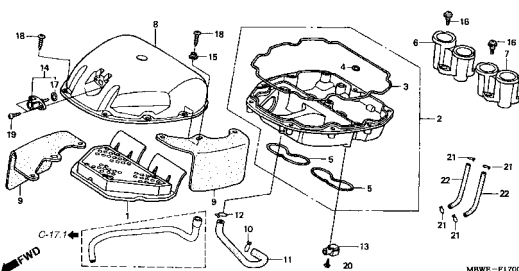
C-15 Assento (CBR600F)



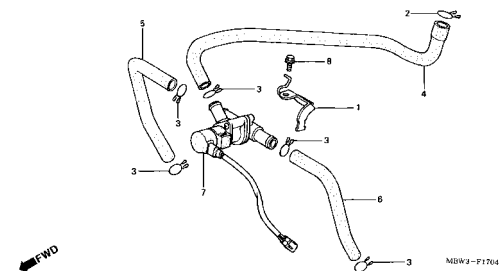
C-16 Rabeta (CBR600F)



C-17 Filtro Ar



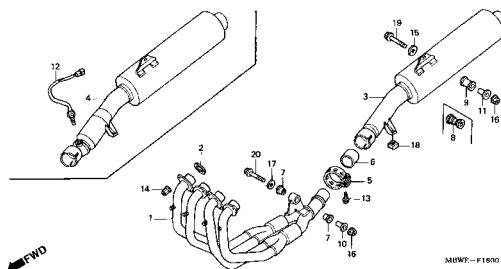
C-17.1 Válvula Controle Injeção Ar



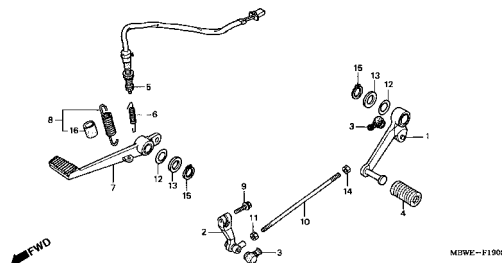
Grupo do Chassi

- O número de referência na ilustração do índice pode ser diferente da que aparece no texto.

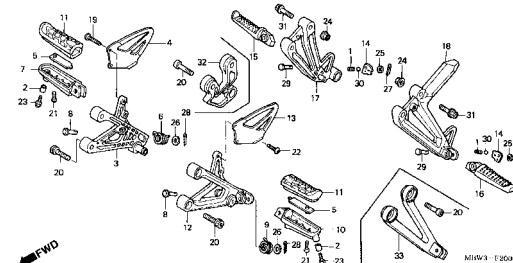
C-18 Escapamento



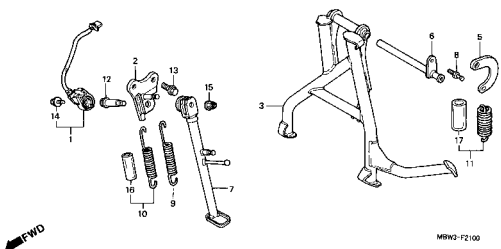
C-19 Pedal Câmbio • Pedal Freio



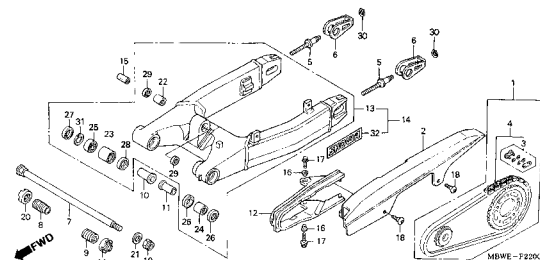
C-20 Pedal de Apoio



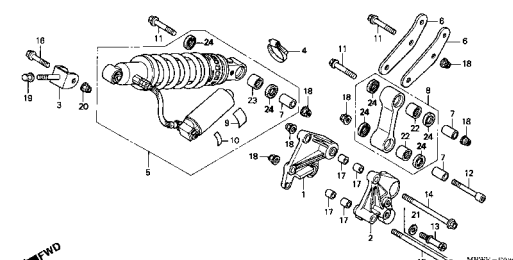
C-21 Cavalete Lateral • Cavalete Central



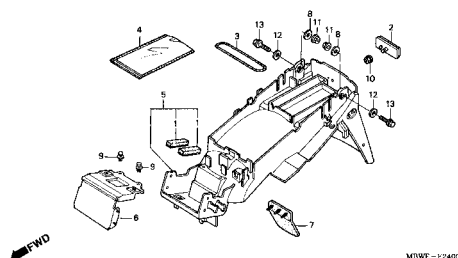
C-22 Garfo Traseiro



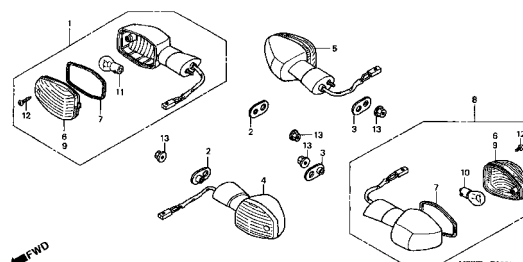
C-23 Amortecedor Traseiro



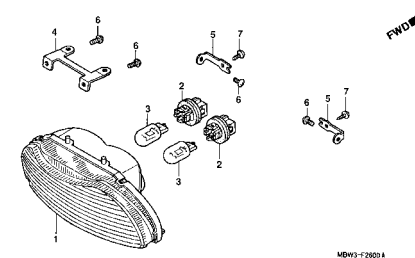
C-24 Pára-Lama Traseiro (CBR600F)



C-25 Sinalizador (CBR600F)



C-26 Lanterna Traseira (CBR600F)

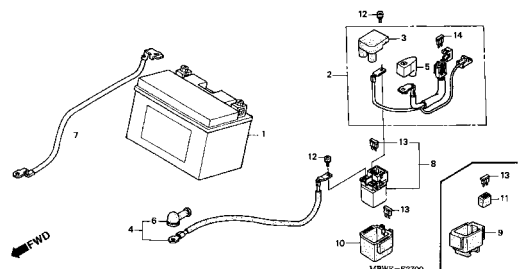


Grupo do Chassi

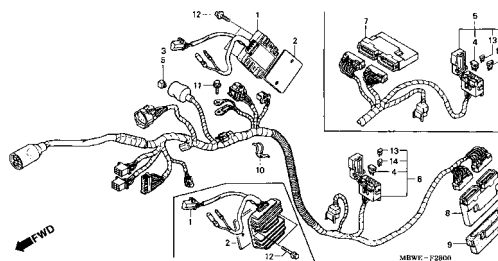
• O número de referência na ilustração do índice pode ser diferente da que aparece no texto.

2

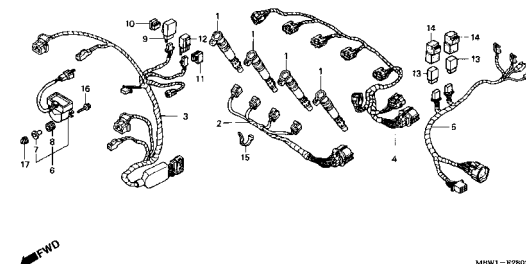
C-27 Bateria



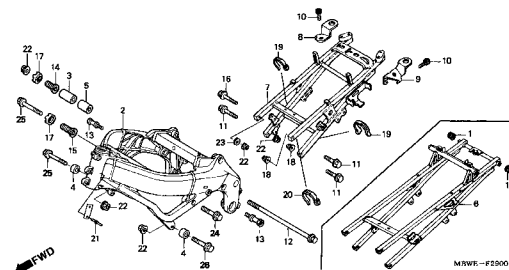
C-28 Fiação Principal



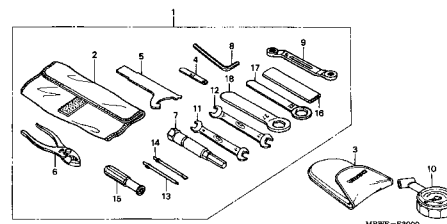
C-28.1 Sub-Fiação



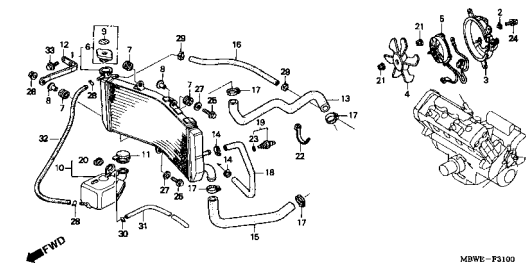
C-29 Chassi



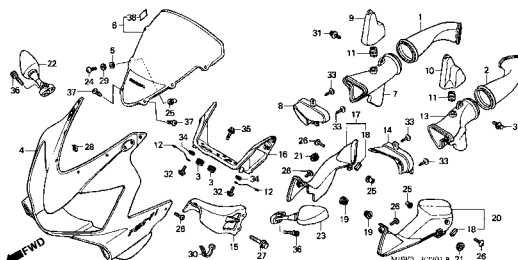
C-30 Ferramentas



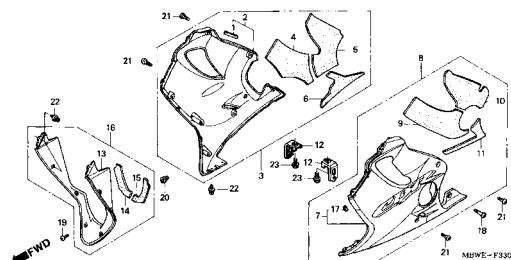
C-31 Radiador



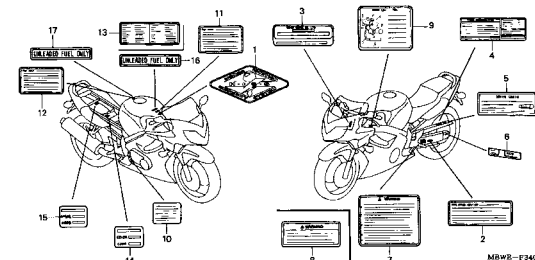
C-32 Carenagem Superior



C-33 Carenagem Inferior



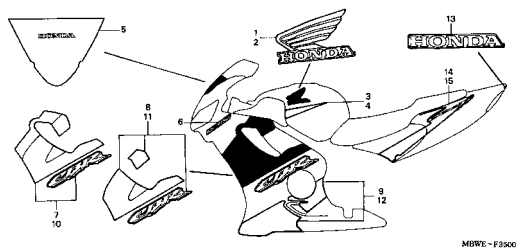
C-34 Etiqueta Precaução



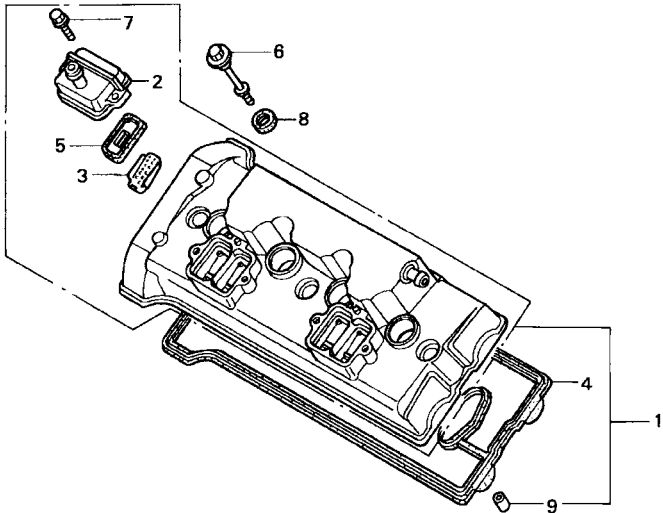
Grupo do Chassi

• O número de referência na ilustração do índice pode ser diferente da que aparece no texto.

C-35 Faixas • Emblemas (CBR600F)



M-1
Tampa Cabeçote

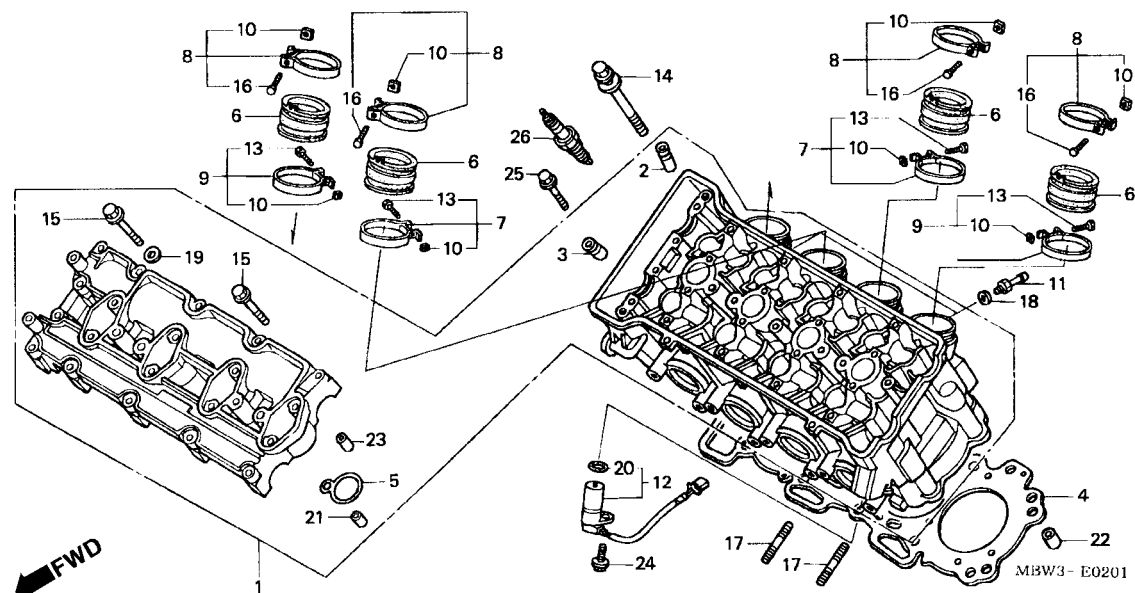


MBW3-E0100

Item de serviço	T.M.O.	Ref. Nº	Nº da peça	Descrição	Qtd. CBR600				Nº de série	Nota
					F2	F42	FS2	FR2		
Válvula, Comp. Alívio0,8 (Inclui Peça Relativa) (Adicionar 0,1 por Unidade)		1	12310-MBW-J20	Tampa, Cabeçote	1	1	1	1
		2	12331-MBW-000	Tampa, Válvula Alívio.....	2	2	2	2
		3	12341-MAT-750	Placa (Al)	4	4	4	4
Tampa Comp., Cabeçote1,8		4	12391-MBW-J20	Junta, Tampa Cabeçote	1	1	1	1
		5	18601-MCJ-000	Válvula Comp., Alívio	4	4	4	4
		6	90002-MY5-850	Parafuso, Tampa Cabeçote.....	3	3	3	3
		7	90020-ZC3-000	Parafuso, Flange, 6 x 20	4	4	4	4
		8	90543-MV9-670	Coxim, Fixação	3	3	3	3
		9	94301-08140	Pino, Guia, 8 x 14.....	4	4	4	4

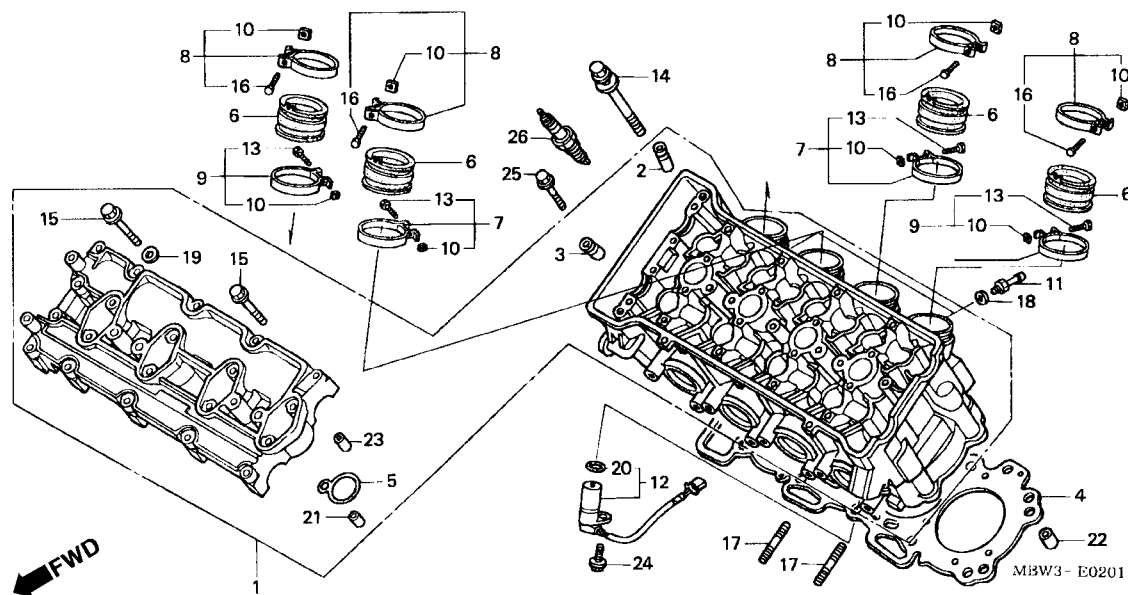
M-2

Cabeçote



Item de serviço	T.M.O.	Ref. Nº	Nº da peça	Descrição	Qtd. CBR600				Nº de série	Nota
					F2	F42	FS2	FR2		
Cabeçote Comp	7,6	1	12010-MBW-J20	Cabeçote, Comp	1	-	-	-		
Guia, Válvula.....	4,4		12010-MBW-E20	Cabeçote, Comp	-	1	1	1		
(Inclui Retífica)		2	12204-MBW-305	Guia, Válvula Admissão (O.S.)	8	8	8	8		
(Adicionar 0,3 por Unidade)		3	12205-MBW-305	Guia, Válvula Escape (O.S.)	8	8	8	8		
(Exclui Retífica de Válvula)		4	12251-MBW-013	Junta, Tampa Cabeçote	1	1	1	1		
(Adicionar 0,2 se Necessário)		5	12395-MBW-003	Junta, Plugue.....	4	4	4	4		
Junta, Cabeçote	3,7	6	16210-MBW-D30	Coletor, Carcaça Aceleração	4	-	-	-		2ED
Coletor, Carcaça Aceleração	1,1		16211-MBW-J20	Coletor, Carcaça Aceleração	4	4	-	-		BR, CM, E, ED, F, G, MX, U
(Quando for Executado o Serviço na Unidade Comp. O T.M.O será 1,2)					-	-	4	4		
Vela, Ignição.....	0,7		16210-MBW-J30	Coletor, Carcaça Aceleração	-	4	-	-		KO
(Adicionar 0,1 por Unidade)		7	16216-MBW-J20	Presilha, B Coletor	2	2	2	2		
(Quando for Executado o Serviço na Unidade Comp o T.M.O será 0,9)		8	16217-MBW-J20	Presilha, Coletor.....	4	4	4	4		
		9	16218-MBW-000	Presilha, Coletor.....	2	2	2	2		
		10	16222-MV4-300	Porca, Quadrada, 5 mm	8	8	8	8		
		11	17113-KEA-000	Junção	2	2	2	2		
		12	36140-MBW-J21	Pulsador, Comando.....	1	1	1	1		
		13	90005-MBW-000	Parafuso, Trava 5 x 20.....	4	4	4	4		
		14	90007-MBW-000	Parafuso, Arruela, 9 x 90	10	10	10	10		
		15	90019-MA6-000	Parafuso, Flange, 6 x 39,5.....	20	20	20	20		
		16	90023-MM5-000	Parafuso, Trava, 5 x 28	4	4	4	4		
		17	90035-MM5-000	Prisioneiro, 8 x 24	8	8	8	8		
		18	90452-323-000	Arruela, Vedação, 5 mm	2	2	2	2		
		19	90463-ML7-000	Arruela, Vedação, 6,5 mm.....	8	8	8	8		
		20	91309-PX4-003	Anel, Vedação, 16 x 2,1.....	1	1	1	1		
		21	94301-08200	Pino, Guia, 8 x 20.....	4	4	4	4		

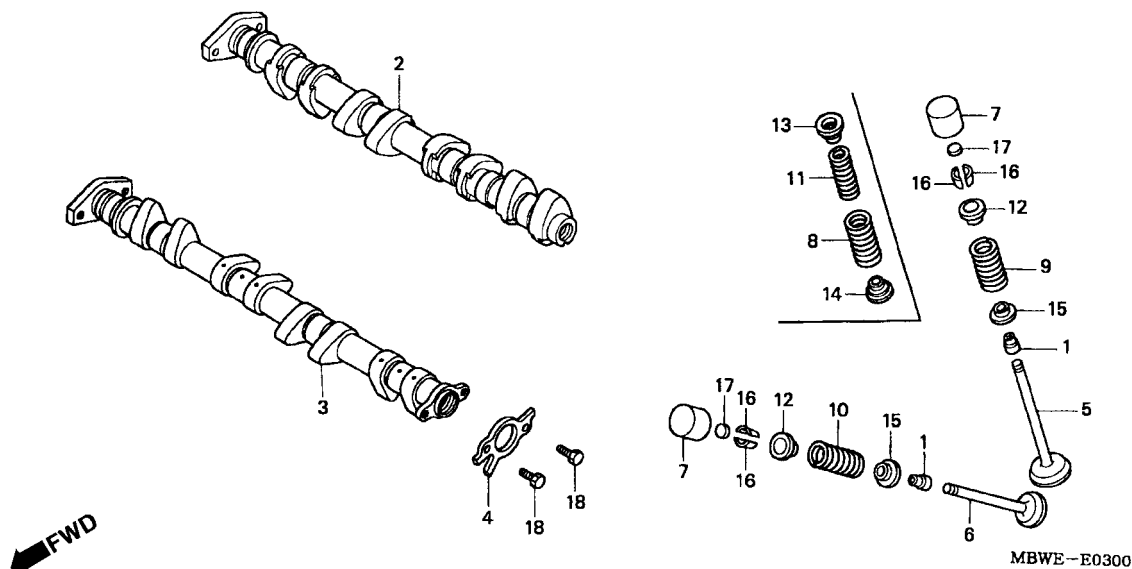
M-2 **Cabeçote**



Item de serviço	T.M.O.	Ref. Nº	Nº da peça	Descrição	Qtd. CBR600				Nº de série	Nota
					F2	F42	FS2	FR2		
		22	94301-10160	Pino, Guia, 10 x 16.....	2	2	2	2
		23	94302-08200	Pino, Guia, 8 x 20.....	2	2	2	2
		24	95701-06018-07	Parafuso, Flange, 6 x 18	1	1	1	1
		25	96001-06045-00	Parafuso, Flange, 6 x 45	2	2	2	2
		26	98059-5991U	Vela, Ignição (IMR9A-9H)(NGK)	4	-	4	4
					-	4	-	-	CM, U
					-	(4)	-	-	KO
			98059-5992U	Vela, Ignição (IUH27D) (DENSO)	4	-	4	4
					-	4	-	-	CM, U
					-	(4)	-	-	KO
			98059-5891U	Vela, Ignição (IMR8A-9H) (NGK).....	-	4	-	-	KO
			98059-5892U	Vela, Ignição (IUH24C) (DENSO)	-	4	-	-	KO

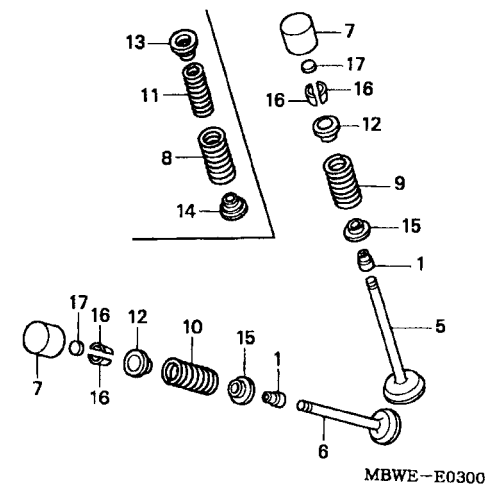
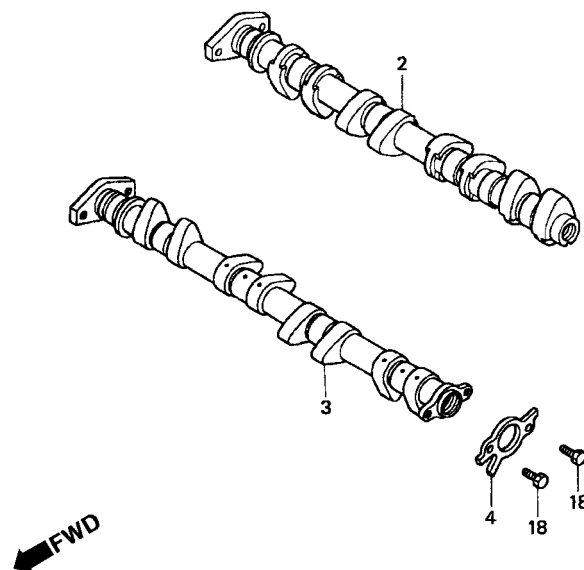
M-3

Árvore Comando • Válvula



Item de serviço	T.M.O.	Ref. Nº	Nº da peça	Descrição	Qtd. CBR600				Nº de série	Nota
					F2	F42	FS2	FR2		
Árvore, Comando3,0 (Adicionar 0,6 por Unidade)		1	12209-KT7-013	Retentor, Óleo Haste Válvulas	16	16	16	16		
Válvula4,0 (Adicionar 0,2 por Unidade) (Inclui Retífica) (Exclui Troca Guia Válvula)		2	14110-MBW-010	Árvore, Comando Admissão	1	-	-	-		
Mola, Válvula3,8 (Adicionar 0,1 por Unidade) (Inclui Peça Relativa)			14110-MBW-J30	Árvore, Comando Admissão	-	1	-	-		CM
Pulsador, Rotor1,9			14110-MBW-E20	Árvore, Comando Admissão	-	1	-	-		KO
					-	-	-	1		U
		3	14210-MBW-J20	Árvore, Comando Escape	1	-	1	1		
			14210-MBW-J30	Árvore Comando, Escape	-	1	-	-		CM, U
		4	14405-MBW-J20	Pulsador, Rotor	1	-	1	-		KO
		5	14711-MBW-000	Válvula, Admissão	8	8	8	8		
		6	14721-MBW-000	Válvula, Escape	8	8	8	8		
		7	14731-MT4-000	Tucho, Válvula	16	16	16	16		
		8	14751-MBW-E20	Mola, Externa, Válvula	-	8	8	8		
		9	14751-MBW-J21	Mola, Interna Válvula	8	-	-	-		
		10	14752-MBW-J21	Mola, Válvula Escape	8	8	8	8		
		11	14761-MBW-E20	Mola, Interna Válvula	-	8	8	8		
		12	14771-MBW-000	Trava, Mola Válvula	16	8	8	8		
		13	14771-MV9-670	Trava, Mola Válvula	-	8	8	8		
		14	14775-MBW-E20	Assento, Mola Válvula	-	8	8	8		
		15	14775-MBW-000	Assento, Mola Válvula	16	8	8	8		
		16	14781-MV9-671	Chaveta, Válvula	32	32	32	32		
		17	14901-KT7-013	Calço, Ajuste (1,200)	16	16	16	16		
			14902-KT7-013	Calço, Ajuste (1,225)	16	16	16	16		
			14903-KT7-013	Calço, Ajuste (1,250)	16	16	16	16		
			14904-KT7-013	Calço, Ajuste (1,275)	16	16	16	16		

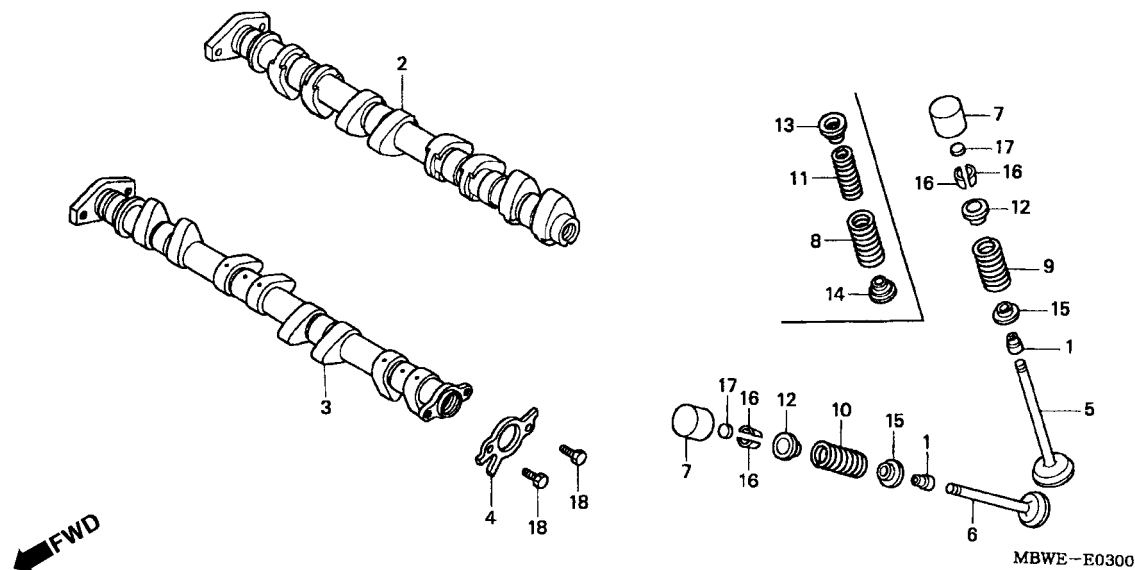
M-3 **Árvore Comando •** **Válvula**



Item de serviço	T.M.O.	Ref. Nº	Nº da peça	Descrição	Qtd.				Nº de série	Nota
					F2	F42	FS2	FR2		
		(17)	14905-KT7-013	Calço, Ajuste (1,300)	16	16	16	16
			14906-KT7-013	Calço, Ajuste (1,325)	16	16	16	16
			14907-KT7-013	Calço, Ajuste (1,350)	16	16	16	16
			14908-KT7-013	Calço, Ajuste (1,375)	16	16	16	16
			14909-KT7-013	Calço, Ajuste (1,400)	16	16	16	16
			14910-KT7-013	Calço, Ajuste (1,425)	16	16	16	16
			14911-KT7-013	Calço, Ajuste (1,450)	16	16	16	16
			14912-KT7-013	Calço, Ajuste (1,475)	16	16	16	16
			14913-KT7-013	Calço, Ajuste (1,500)	16	16	16	16
			14914-KT7-013	Calço, Ajuste (1,525)	16	16	16	16
			14915-KT7-013	Calço, Ajuste (1,550)	16	16	16	16
			14916-KT7-013	Calço, Ajuste (1,575)	16	16	16	16
			14917-KT7-013	Calço, Ajuste (1,600)	16	16	16	16
			14918-KT7-013	Calço, Ajuste (1,625)	16	16	16	16
			14919-KT7-013	Calço, Ajuste (1,650)	16	16	16	16
			14920-KT7-013	Calço, Ajuste (1,675)	16	16	16	16
			14921-KT7-013	Calço, Ajuste (1,700)	16	16	16	16
			14922-KT7-013	Calço, Ajuste (1,725)	16	16	16	16
			14923-KT7-013	Calço, Ajuste (1,750)	16	16	16	16
			14924-KT7-013	Calço, Ajuste (1,775)	16	16	16	16
			14925-KT7-013	Calço, Ajuste (1,800)	16	16	16	16
			14926-KT7-013	Calço, Ajuste (1,825)	16	16	16	16
			14927-KT7-013	Calço, Ajuste (1,850)	16	16	16	16
			14928-KT7-013	Calço, Ajuste (1,875)	16	16	16	16
			14929-KT7-013	Calço, Ajuste (1,900)	16	16	16	16
			14930-KT7-013	Calço, Ajuste (1,925)	16	16	16	16

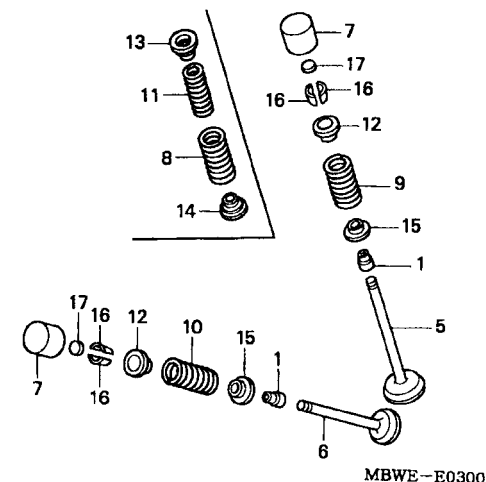
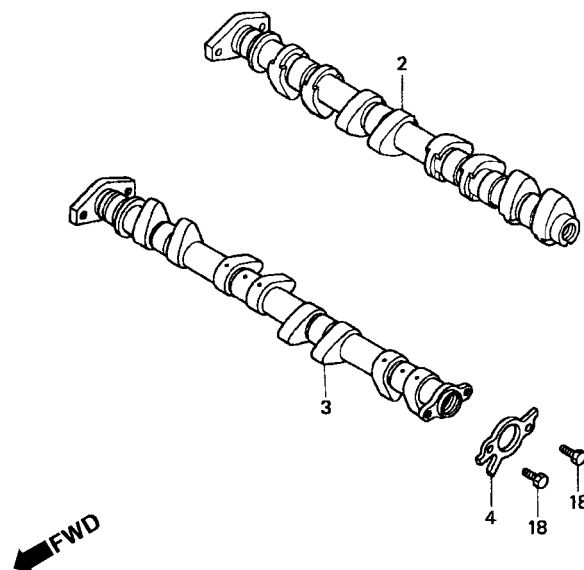
M-3

Árvore Comando • Válvula



Item de serviço	T.M.O.	Ref. Nº	Nº da peça	Descrição	Qtd.				Nº de série	Nota
					F2	F42	FS2	FR2		
(17)		14931-KT7-013	Calço, Ajuste (1,950)	16 16 16 16
		14932-KT7-013	Calço, Ajuste (1,975)	16 16 16 16
		14933-KT7-013	Calço, Ajuste (2,000)	16 16 16 16
		14934-KT7-013	Calço, Ajuste (2,025)	16 16 16 16
		14935-KT7-013	Calço, Ajuste (2,050)	16 16 16 16
		14936-KT7-013	Calço, Ajuste (2,075)	16 16 16 16
		14937-KT7-013	Calço, Ajuste (2,100)	16 16 16 16
		14938-KT7-013	Calço, Ajuste (2,125)	16 16 16 16
		14939-KT7-013	Calço, Ajuste (2,150)	16 16 16 16
		14940-KT7-013	Calço, Ajuste (2,175)	16 16 16 16
		14941-KT7-013	Calço, Ajuste (2,200)	16 16 16 16
		14942-KT7-013	Calço, Ajuste (2,225)	16 16 16 16
		14943-KT7-013	Calço, Ajuste (2,250)	16 16 16 16
		14944-KT7-013	Calço, Ajuste (2,275)	16 16 16 16
		14945-KT7-013	Calço, Ajuste (2,300)	16 16 16 16
		14946-KT7-013	Calço, Ajuste (2,325)	16 16 16 16
		14947-KT7-013	Calço, Ajuste (2,350)	16 16 16 16
		14948-KT7-013	Calço, Ajuste (2,375)	16 16 16 16
		14949-KT7-013	Calço, Ajuste (2,400)	16 16 16 16
		14950-KT7-013	Calço, Ajuste (2,425)	16 16 16 16
		14951-KT7-013	Calço, Ajuste (2,450)	16 16 16 16
		14952-KT7-013	Calço, Ajuste (2,475)	16 16 16 16
		14953-KT7-013	Calço, Ajuste (2,500)	16 16 16 16
		14954-KT7-013	Calço, Ajuste (2,525)	16 16 16 16
		14955-KT7-013	Calço, Ajuste (2,550)	16 16 16 16
		14956-KT7-013	Calço, Ajuste (2,575)	16 16 16 16

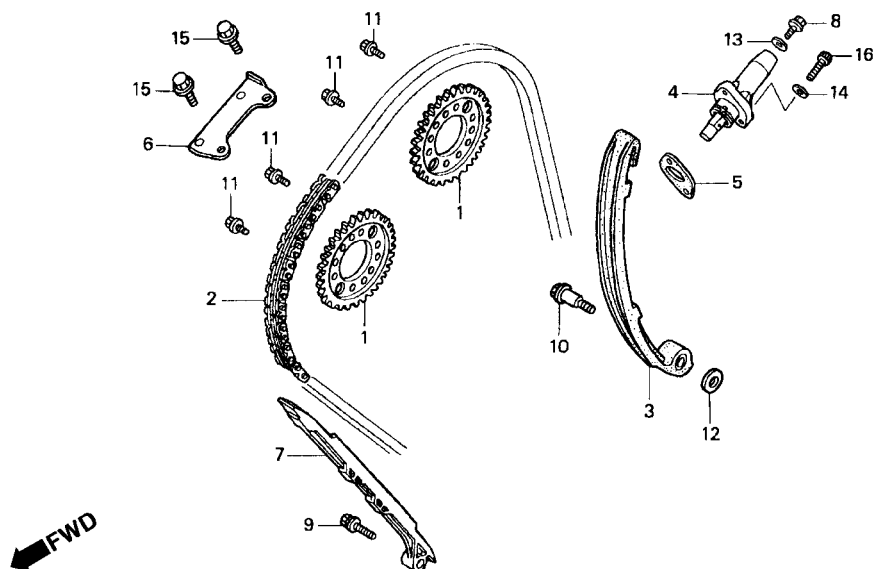
M-3 **Árvore Comando •** **Válvula**



Item de serviço	T.M.O.	Ref. Nº	Nº da peça	Descrição	Qtd. CBR600 F2 F42 FS2 FR2	Nº de série	Nota
(17)		14957-KT7-013	Calço, Ajuste (2,600)	16 16 16 16
		14958-KT7-013	Calço, Ajuste (2,625)	16 16 16 16
		14959-KT7-013	Calço, Ajuste (2,650)	16 16 16 16
		14960-KT7-013	Calço, Ajuste (2,675)	16 16 16 16
		14961-KT7-013	Calço, Ajuste (2,700)	16 16 16 16
		14962-KT7-013	Calço, Ajuste (2,725)	16 16 16 16
		14963-KT7-013	Calço, Ajuste (2,750)	16 16 16 16
		14964-KT7-013	Calço, Ajuste (2,775)	16 16 16 16
		14965-KT7-013	Calço, Ajuste (2,800)	16 16 16 16
		14966-KT7-013	Calço, Ajuste (2,825)	16 16 16 16
		14967-KT7-013	Calço, Ajuste (2,850)	16 16 16 16
		14968-KT7-013	Calço, Ajuste (2,875)	16 16 16 16
		14969-KT7-013	Calço, Ajuste (2,900)	16 16 16 16
		18	90081-149-010	Parafuso, Sextavado 6 x 10	2 2 2 2

M-4

Corrente Comando • Tensor

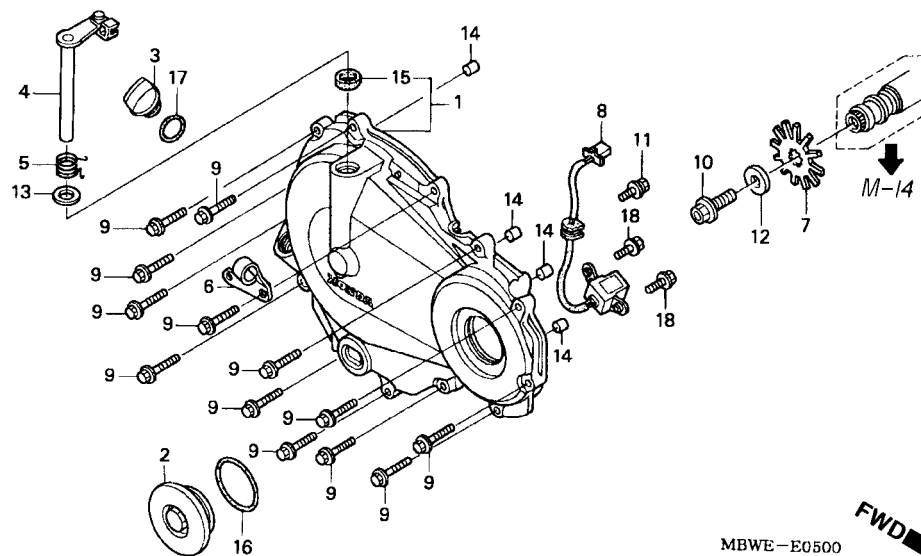


MBWE – FD400

Item de serviço	T.M.O.	Ref. Nº	Nº da peça	Descrição	Qtd. CBR600 F2 F42 FS2 FR2	Nº de série	Nota
Pinhão, Comando2,1 (Adicionar 0,1 por Unidade)		1	14321-MBW-J20	Pinhão, Comando (34D)	2 2 2 2
Corrente, Comando2,8		2	14401-MAL-602	Corrente, Comando	1 1 1 1
Tensor Comp., Corrente Comando2,5		3	14510-MBW-000	Tensor Comp., Corrente Comando	1 1 1 1
Acionador, Tensor1,4		4	14520-MBW-J21	Acionador, Comp., Tensor.....	1 1 1 1
Guia B Comp., Corrente Comando1,8		5	14523-MAL-A00	Junta, Tensor	1 1 1 1
Guia, Corrente Comando2,6		6	14546-MBW-000	Guia B, Corrente Comando.....	1 1 1 1
		7	14620-MBW-000	Guia, Corrente Comando.....	1 1 1 1
		8	90004-GHB-600	Parafuso, Flange, 6 x 10 (NSHF)	1 1 1 1
		9	90021-MM5-000	Parafuso, Arruela, 6 x 12	1 1 1 1
		10	90022-MBW-000	Parafuso, Tensor Corrente Comando	1 1 1 1
		11	90082-HA0-000	Parafuso, Flange, 7 x 10,5.....	4 4 4 4
		12	90401-MBW-000	Arruela, 6 mm	1 1 1 1
		13	90442-397-000	Arruela, Vedação, 6 mm	1 1 1 1
		14	90463-ML7-000	Arruela, Vedação, 6,5 mm.....	2 2 2 2
		15	95701-06014-00	Parafuso, Flange, 6 x 14	2 2 2 2
		16	96600-06025-00	Parafuso, Allen, 6 x 25.....	2 2 2 2

M-5

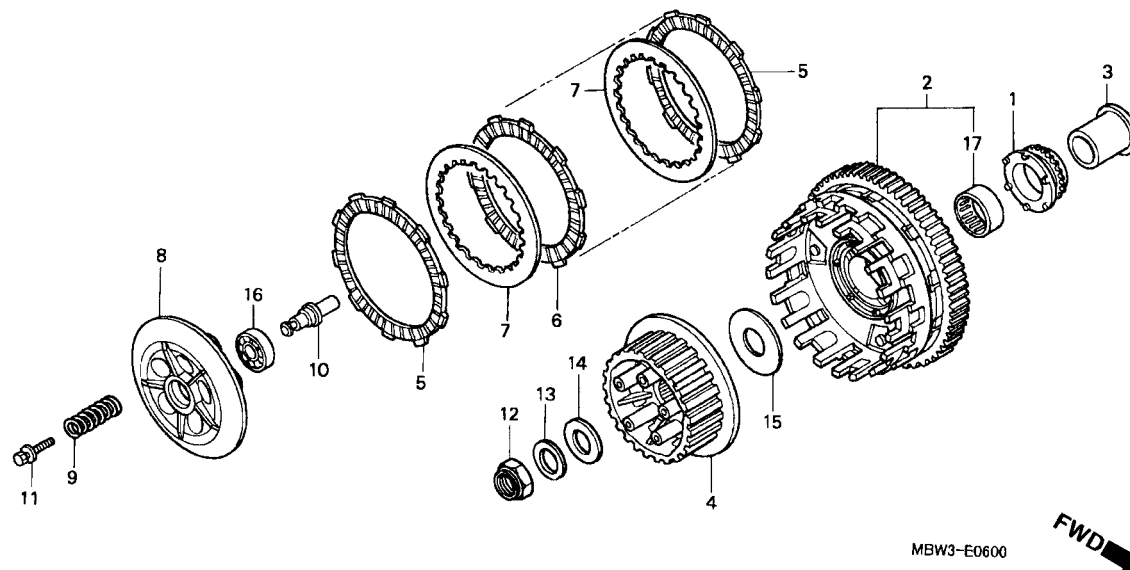
Tampa Lateral Direita



Item de serviço	T.M.O.	Ref. Nº	Nº da peça	Descrição	Qtd.				Nº de série	Nota
					F2	F42	FS2	FR2		
Tampa Lateral Direita0,8		1	11330-MBW-010	Tampa Lateral Direita	1	—	—	—		
• Gerador Pulsos			11330-MBW-E20	Tampa Lateral Direita	—	1	1	1		
Alavanca Comp., Embreagem0,7		2	11332-MM5-000	Tampa, 45 mm.....	1	1	1	1		
(Inclui Peça Relativa)		3	15611-KA4-710	Tampa, Bocal Abastecimento	1	1	1	1		
• Pulsador, Rotor		4	22810-MBW-J21	Alavanca Comp., Embreagem	1	—	—	—		
			22810-MBW-E21	—	1	1	1		
		5	22815-MBW-000	Mola, Alavanca Embreagem	1	1	1	1		
		6	22821-MBW-000	Presilha, Cabo Embreagem.....	1	—	—	—		
			22821-MBW-E20	—	1	1	1		
		7	30291-MCJ-000	Rotor, Pulsador Gerador	1	1	1	1		
		8	30300-MBW-J20	Gerador, Pulsos.....	1	1	1	1		
		9	90006-GHB-680	Parafuso, Flange, 6 x 28 (NSHF)	13	13	13	13		
		10	90013-430-000	Parafuso, Especial, 10 x 25	1	1	1	1		
		11	90021-MM5-000	Parafuso, Arruela, 6 x 12	1	1	1	1		
		12	90405-KT7-000	Arruela, 10,5 x 27.....	1	1	1	1		
		13	90525-GC4-700	Arruela, Alavanca Embreagem	1	1	1	1		
		14	90701-MV9-670	Pino, Guia, 10 x 16.....	4	4	4	4		
		15	91204-KK0-003	Vedador, Óleo, 12 x 18 x 5 (ARAI).....	1	1	1	1		
		16	91301-ML7-003	Anel, Vedação, 48,1 x 3,6 (ARAI)	1	1	1	1		
		17	91307-KF0-003	Anel, Vedação, 18 x 3 (ARAI)	1	1	1	1		
		18	95701-06014-00	Parafuso, Flange, 6 x 14	2	2	2	2		

M-6

Embreagem (CBR600F)

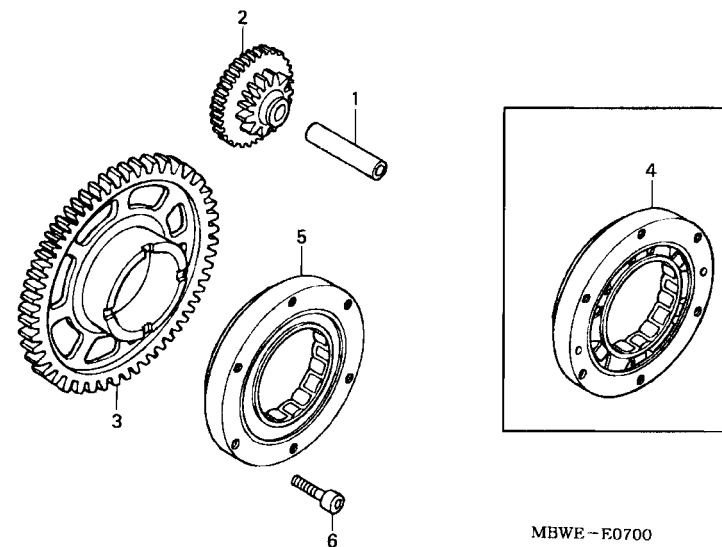


MBW3-E0600

Item de serviço	T.M.O.	Ref. Nº	Nº da peça	Descrição	Qtd. CBR600 F2 F42 FS2 FR2	Nº de série	Nota
Engrenagem Comp., Bomba Óleo1,0		1	15131-MAS-003	Pinhão, Comando (25D)	1 - - -
• Carcaça, Externa Embreagem		2	22100-MBW-000	Carcaça, Externa Embreagem	1 - - -
• Embreagem, Central		3	22116-MBW-000	Guia, Carcaça Externa	1 - - -
Disco, Fricção Embreagem.....0,8		4	22120-MBW-J20	Embreagem, Central	2 - - -
(Inclui Peça Relativa)		5	22201-MAL-600	Disco Fricção, Embreagem.....	5 - - -
(Um ou Todos)		6	22201-MAS-E00	Disco Fricção, Embreagem.....	6 - - -
• Placa, Pressão Embreagem		7	22321-ML7-000	Placa, Embreagem	1 - - -
Rolamento, Radial Esferas, 16003		8	22350-MBW-000	Placa, Pressão Embreagem	5 - - -
Mola, Embreagem0,7		9	22401-MBW-000	Mola, Embreagem	1 - - -
(Uma ou Todas)		10	22847-MBW-J20	Pino, Acionamento Embreagem	5 - - -
		11	90024-MAS-000	Parafuso, Arruela, 6 x 28	1 - - -
		12	90231-MM5-000	Porca, Trava, 22 mm	1 - - -
		13	90432-MM5-000	Arruela, Pressão, 22 mm	1 - - -
		14	90451-KG4-000	Arruela, Encosto, 22 x 39 x 2.....	1 - - -
		15	90459-MM4-000	Arruela, 60 x 25 x 2	1 - - -
		16	91009-MAS-003	Rolamento, Radial Esferas, 16003.....	1 - - -
		17	91026-MV9-671	Rolamento, Agulhas, 35 x 42 x 23.....	1 - - -

M-7

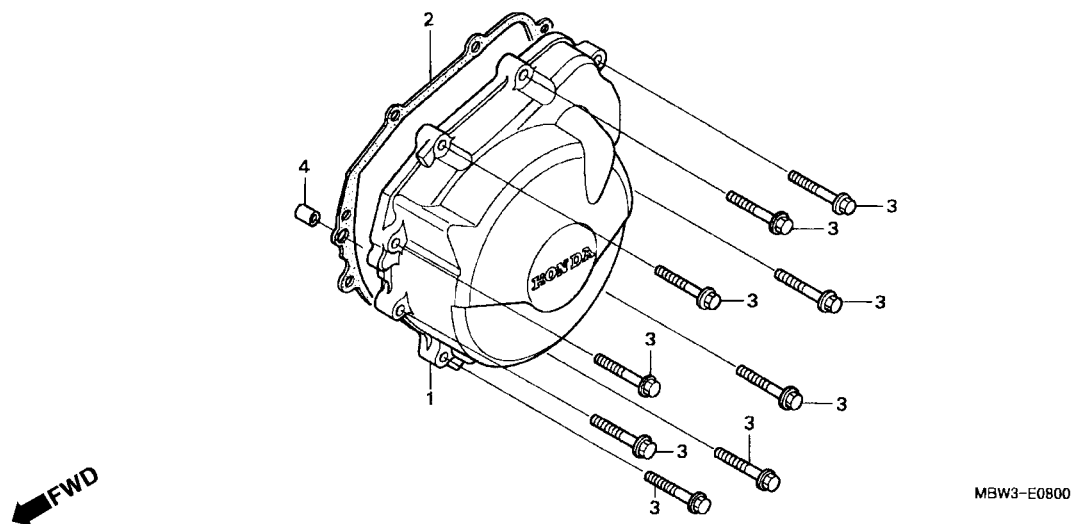
Embreagem Partida



Item de serviço	T.M.O.	Ref. Nº	Nº da peça	Descrição	Qtd. CBR600				Nº de série	Nota
					F2	F42	FS2	FR2		
Engrenagem, Redução Partida.....0,7		1	13111-892-000	Pino, Engrenagem	1	1	1	1
• Engrenagem Comp., Partida.....0,8		2	28101-MBW-000	Engrenagem Redução Partida (47D/10D).....	1	1	1	1
• Carcaça, Externa, Embreagem Partida		3	28110-MBW-J20	Engrenagem Comp., Redução Partida (47D)	1	1	1	1
Embreagem, Partida.....1,0		4	28125-MBZ-D00	Carcaça Externa, Embreagem Partida	1	-	-	-
		5	28125-MCJ-000	Embreagem Comp., Partida	-	1	1	1
		6	90085-413-781	Parafuso, Allen, 6 mm	6	6	6	6

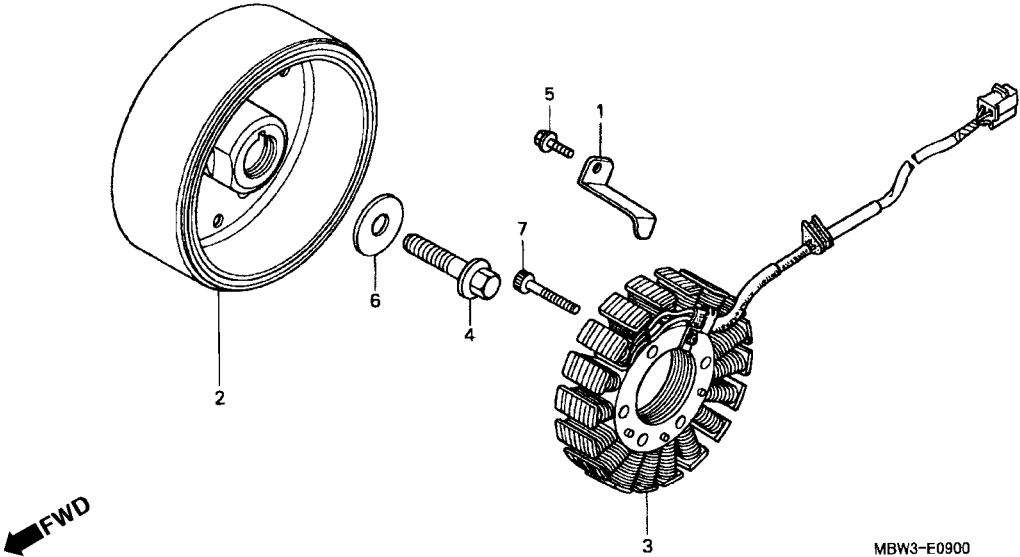
M-8

Tampa Gerador



Item de serviço	T.M.O.	Ref. Nº	Nº da peça	Descrição	Qtd. CBR600 F2 F42 FS2 FR2	Nº de série	Nota
Tampa, Gerador	0,7	1	11321-MBW-315	Tampa, Gerador	1 - - -
Junta, Tampa Gerador	0,6		11321-MBW-316	- 1 1 1
		2	11392-MBW-000	Junta, Tampa Gerador.....	1 1 1 1
		3	90006-GHB-680	Parafuso, Flange, 6 x 28 (NSHF)	9 9 9 9
		4	94301-10160	Pino, Guia, 10 x 16.....	1 1 1 1

M-9
Gerador

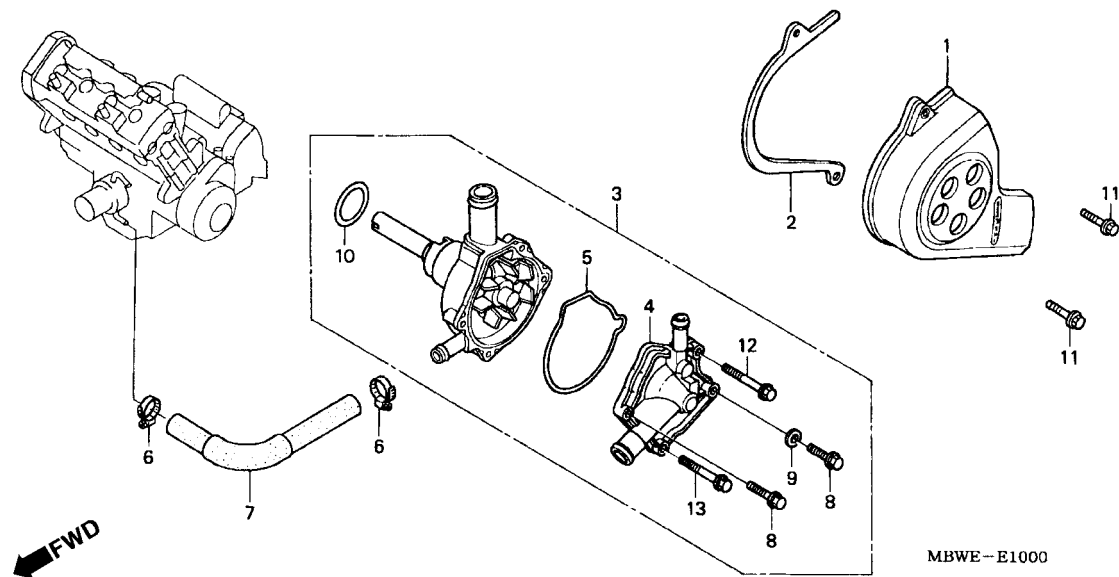


2

Item de serviço	T.M.O.	Ref. Nº	Nº da peça	Descrição	Qtd. CBR600				Nº de série	Nota
					F2	F42	FS2	FR2		
Gerador Comp.....1,0		1	11333-MBW-000	Presilha, Fiação Gerador	1	1	1	1
Estator Comp.....1,1		2	31110-MBW-J21	Gerador Comp	1	-	-	-
			31110-MBW-E21	-	1	1	1
		3	31120-MBW-J21	Estator, Comp	1	1	1	1
		4	90023-MBW-000	Parafuso, Flange, 10 mm.....	1	1	1	1
		5	90029-888-000	Parafuso, Flange, 6 x 16	1	1	1	1
		6	90404-MBW-000	Arruela, 10 mm	1	1	1	1
		7	96600-06040-00	Parafuso, Allen, 6 x 40.....	4	4	4	4

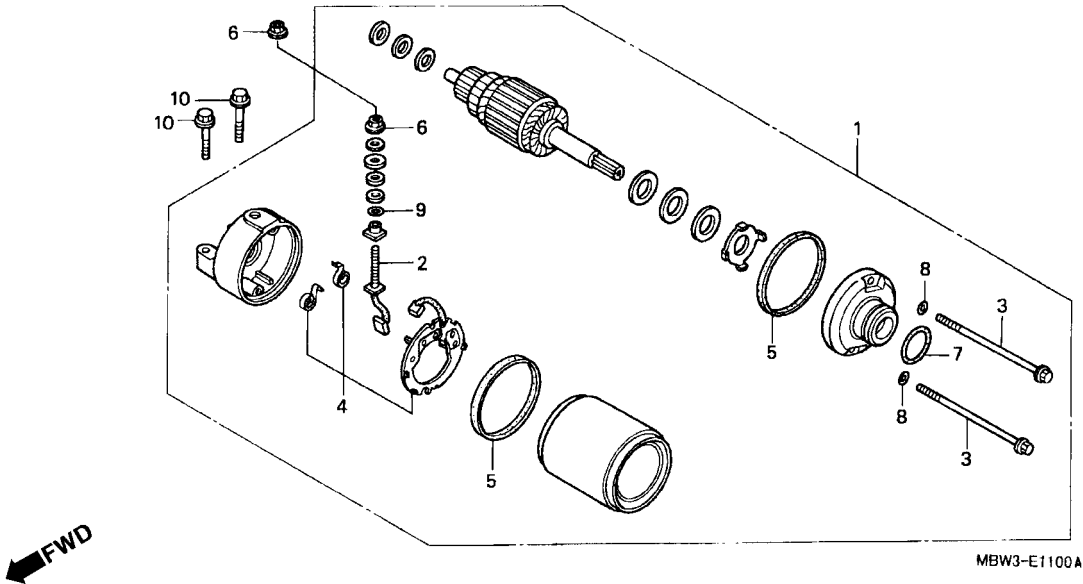
M-10

Bomba D'Água



Item de serviço	T.M.O.	Ref. Nº	Nº da peça	Descrição	Qtd. CBR600 F2 F42 FS2 FR2	Nº de série	Nota
Tampa Comp., Traseira Esquerda0,1		1	11350-MBW-000	Tampa Comp, Traseira Esquerda	1 1 1 1
Bomba, D'Água Comp0,9		2	11355-MBW-000	Placa, Guia Corrente	1 1 1 1
Tampa Comp., Bomba Água.....0,8		3	19200-MBW-307	Bomba, D'Água Comp.....	1 1 1 1
• Mangueira C, Água		4	19220-MBW-J20	Tampa Comp, Bomba Água	1 1 1 1
Junta, Bomba D'Água0,7		5	19226-MBW-000	Junta, Bomba Água.....	1 1 1 1
Anel, Vedação, 32,95 x 2,620,4		6	19504-KY1-003	Presilha, Mangueira, 25 mm	2 2 2 2
		7	19527-MBW-000	Mangueira, Água	1 1 1 1
		8	90121-MV9-670	Parafuso, Flange, 6 x 25	2 2 2 2
		9	90463-ML7-000	Arruela, Vedação, 6,5 mm	1 1 1 1
		10	91302-MB0-013	Anel, Vedação, 32,95 x 2,62 (ARAI)	1 1 1 1
		11	96001-06025-07	Parafuso, Flange, 6 x 25	2 2 2 2
		12	96001-06045-00	Parafuso, Flange, 6 x 45	1 1 1 1
		13	96001-06060-00	Parafuso, Flange, 6 x 60	1 1 1 1

M-11
Motor Partida

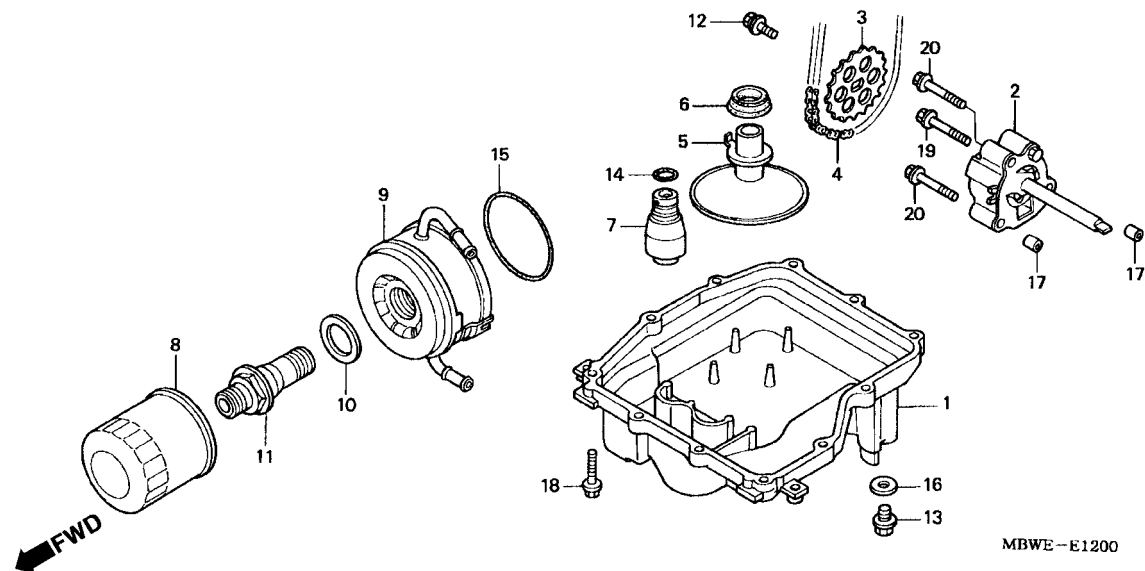


2

Item de serviço	T.M.O.	Ref. Nº	Nº da peça	Descrição	Qtd.				Nº de série	Nota
					F2	F42	FS2	FR2		
Motor, Partida Comp	1,3	1	31200-MBW-611	Motor, Partida Comp (MITSUBA).....	1	1	1	1
Terminal, Escovas	1,6	2	31201-MBE-008	Terminal, Escovas	1	1	1	1
• Suporte Escovas		3	31205-KFK-003	Parafuso, Fixação	2	2	2	2
		4	31206-MBE-008	Suporte, Escovas.....	1	1	1	1
		5	31207-MBE-008	Anel	2	2	2	2
		6	90071-MB0-000	Porca, Arruela, 6 mm	2	2	2	2
		7	91309-425-003	Anel, Vedação, 24,4 x 3,1 (ARAI)	1	1	1	1
		8	91320-MBE-008	Anel, Vedação	2	2	2	2
		9	91320-MB0-000	Anel, Vedação	1	1	1	1
		10	95701-06028-00	Parafuso, Flange, 6 x 28	2	2	2	2

M-12

Cárter • Bomba Óleo

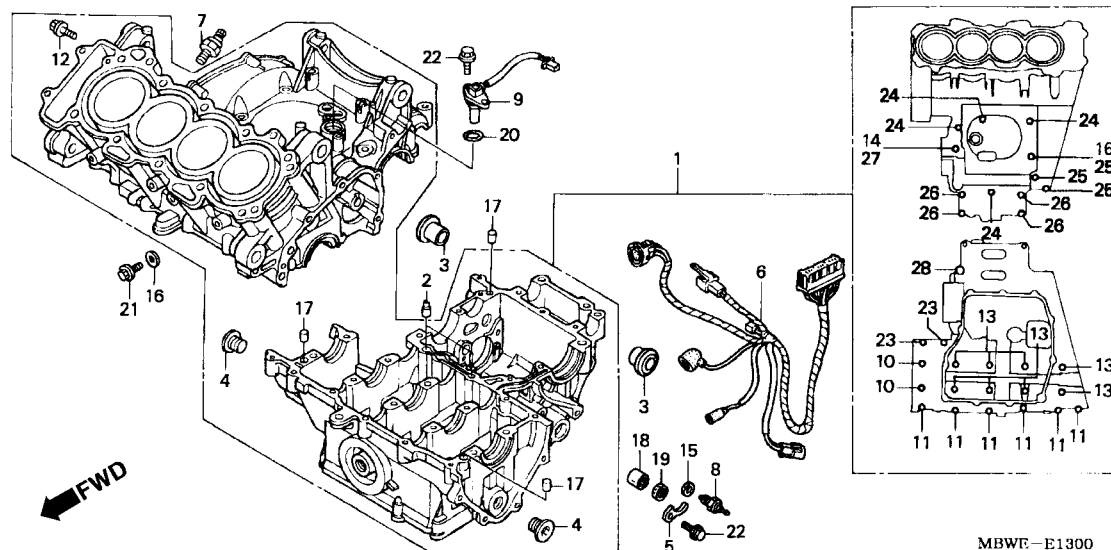


MBWE - E1200

Item de serviço	T.M.O.	Ref. Nº	Nº da peça	Descrição	Qtd. CBR600 F2 F42 FS2 FR2	Nº de série	Nota
Cárter.....	1,5	1	11211-MBW-J20	Cárter.....	1 1 1 1
Bomba Óleo.....	1,3	2	15100-MBW-000	Bomba Óleo Comp	1 1 1 1
Engrenagem, Bomba Óleo.....	1,0	3	15134-MV9-670	Pinhão, Bomba Óleo (26D)	1 1 1 1
Corrente, Bomba Óleo.....	1,0	4	15140-415-003	Corrente, Bomba Óleo (52L DAIDO).....	1 1 1 1
Filtro Comp., Óleo.....	1,4	5	15153-MAL-A00	Filtro Comp., Óleo	1 1 1 1
Válvula Comp, Alívio.....	1,6	6	15154-MM5-000	Guarnição, Filtro Óleo	1 1 1 1
Cartucho, Filtro Óleo.....	0,3	7	15220-MBW-000	Válvula Comp, Alívio	1 1 1 1
Radiador Comp., Óleo.....	0,7	8	15410-MCJ-000	Cartucho, Filtro Óleo (TOYO ROKI).....	1 1 1 1
		9	15700-MBW-J20	Radiador Comp, Óleo	1 1 1 1
		10	23929-PX4-700	Arruela, Pressão, 24 mm	1 1 1 1
		11	90019-MBW-003	Parafuso, Radiador	1 1 1 1
		12	90021-MM5-000	Parafuso, Arruela, 6 x 12	1 1 1 1
		13	90131-883-000	Parafuso, Plugue Drenagem, 12 x 15	1 1 1 1
		14	91313-MB0-003	Anel, Vedação, 14,7 x 2,2 (ARAI)	1 1 1 1
		15	91316-PE7-730	Anel, Vedação, 62,4 x 3,1	1 1 1 1
		16	94109-12000	Arruela, Plugue Drenagem, 12 mm	1 1 1 1
		17	94301-08140	Pino, Guia, 8 x 14.....	2 2 2 2
		18	95701-06028-00	Parafuso, Flange, 6 x 28	11 11 11 11
		19	95701-06035-00	Parafuso, Flange, 6 x 35	1 1 1 1
		20	95701-06040-00	Parafuso, Flange, 6 x 40	2 2 2 2

M-13

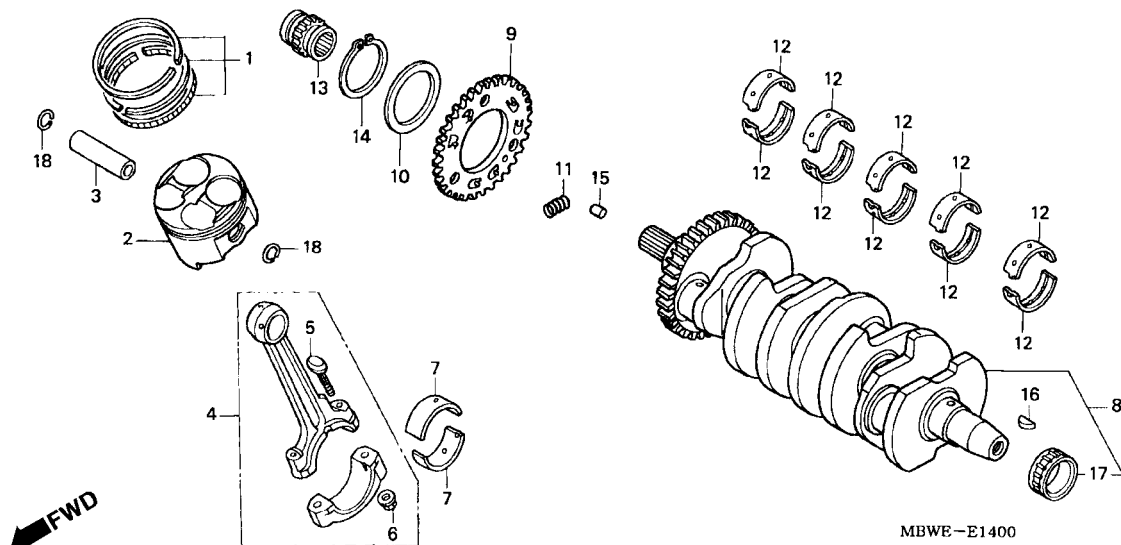
Carcaça



Item de serviço	T.M.O.	Ref. Nº	Nº da peça	Descrição	Qtd. CBR600				Nº de série	Nota
					F2	F42	FS2	FR2		
Carcaça, Comp.....*	8,8	1	11000-MBW-J20	Carcaça Jogo	1	1	1	1		
Sub A, Fiação	1,2	2	11104-MW0-000	Orifício, 1,24 mm	2	2	2	2		
(Tipo PGM F 1,2)		3	11105-MBW-300	Bucha, Fixação, Motor.....	2	2	2	2		
Interruptor Comp., Pressão Óleo.....	0,7	4	12208-PR3-000	Parafuso, Vedação, 20 mm	2	2	2	2		
• Sensor, Comp, Velocímetro		5	24612-MAL-600	Placa	1	1	1	1		
Interruptor Comp., Neutro	0,5	6	32101-MBW-J20	Sub Fiação A	1	1	1	1		
		7	35500-MJ4-024	Interruptor Comp., Pressão Óleo (DENSO).....	1	1	1	1		
		8	35600-KE8-003	Interruptor Comp., Neutro (TOYO)	1	1	1	1		
		9	37700-MBW-J21	Sensor Comp., Velocidade	1	1	1	1		
		10	90004-MAL-A00	Parafuso, UBS, 8 x 100	2	2	2	2		
		11	90017-MAT-000	Parafuso, Flange, 7 x 40	6	6	6	6		
		12	90019-MAT-000	Parafuso, Flange, 6 x 48	1	1	1	1		
		13	90041-MAL-A00	Parafuso, UBS, 8 x 75	8	8	8	8		
		14	90442-028-000	Arruela, Vedação, 8 mm	1	1	1	1		
		15	90443-MJ6-000	Arruela, Neutro.....	1	1	1	1		
		16	90463-ML7-000	Arruela, Vedação, 6,5 mm.....	2	2	2	2		
		17	90701-MV9-670	Pino Guia, 10 x 16	3	3	3	3		
		18	91106-KM1-013	Rolamento, Agulhas, 14 x 22 x 16.....	1	1	1	1		
		19	91203-KA4-771	Vedador, Óleo, 14 x 22 x 5 (NOK).....	1	1	1	1		
		20	91302-MAL-601	Anel, Vedação, 18,1 x 3,6	1	1	1	1		
		21	95701-06012-00	Parafuso, Flange, 6 x 12	1	1	1	1		
		22	95701-06014-00	Parafuso, Flange, 6 x 14	3	3	3	3		
		23	95701-06035-00	Parafuso, Flange, 6 x 35	2	2	2	2		
		24	95701-06050-00	Parafuso, Flange, 6 x 50	4	4	4	4		
		25	95701-06065-00	Parafuso, Flange, 6 x 65	3	3	3	3		
		26	95701-08050-00	Parafuso, Flange, 8 x 50	4	4	4	4		
		27	95701-08065-00	Parafuso, Flange, 8 x 65	1	1	1	1		
		28	95701-10075-00	Parafuso, Flange, 10 x 75	1	1	1	1		

M-14

Árvore de Manivelas • Pistão



Item de serviço	T.M.O.	Ref. Nº	Nº da peça	Descrição	Qtd. CBR600 F2 F42 FS2 FR2	Nº de série	Nota
Anéis Pistão.....*6,9 (Adicionar 0,2 por Unidade)		1	13011-MBW-306	Anéis Pistão, Jogo (STD)	4 4 4 4
• Pistão			13021-MBW-306	Anéis Pistão, Jogo (O.S.) (0,25)	(4) (4) (4) (4)
(Adicionar 0,2 por Unidade)		2	13101-MBW-J21	Pistão (STD)	4 - - -	BR, E, ED, F, G, 2ED
Pino, Pistão.....*6,8			13101-MBW-M11	Pistão (STD)	4 - - -	MX
Biela, Comp.....*7,2 (Adicionar 0,4 por Unidade)			13102-MBW-315	Pistão (0,25)	(4) - - -	BR, E, ED, F, G, 2ED
Rolamento, Biela.....*5,9 (Adicionar 0,3 por Unidade)			13102-MBW-316	Pistão (0,25)	(4) - - -	MX
Árvore Manivelas Comp.....*8,0		3	13111-MBW-000	Pino, Pistão	4 4 4 4
Rolamento, Árvore Manivelas.....*7,3 (Um ou Todos)		4	13210-MBW-000	Biela Comp	4 4 4 4
Pinhão.....2,6		5	13213-MAL-601	Parafuso, Biela.....	8 8 8 8
Rolamento, Agulhas, 30 x 41 x 21.....*6,1		6	13215-MV9-670	Porca, Biela	8 8 8 8
		7	13224-MAL-601	Bronzina A, Biela (Marrom)	8 8 8 8
			13225-MAL-601	Bronzina B, Biela (Verde)	8 8 8 8
			13226-MAL-601	Bronzina C, Biela (Amarelo)	8 8 8 8
		8	13300-MBW-J20	Árvore, Manivelas Comp	1 1 1 1
		9	13303-MBW-000	Sub, Engrenagem Primária(45D).....	1 1 1 1
		10	13304-MBW-000	Mola, Fricção Engrenagem Primária	1 1 1 1
		11	13306-MAT-000	Mola, Amortecedora	3 3 3 3
		12	13313-MBW-003	Bronzina A, Árvore Manivelas (Preto)	10 10 10 10
			13314-MBW-003	Bronzina B, Árvore Manivelas (Marrom)	10 10 10 10
			13315-MBW-003	Bronzina C, Árvore Manivelas (Verde)	10 10 10 10
			13316-MBW-003	Bronzina D, Árvore Manivelas (Amarelo).....	10 10 10 10
			13317-MBW-003	Bronzina E, Árvore Manivelas (Rosa)	10 10 10 10

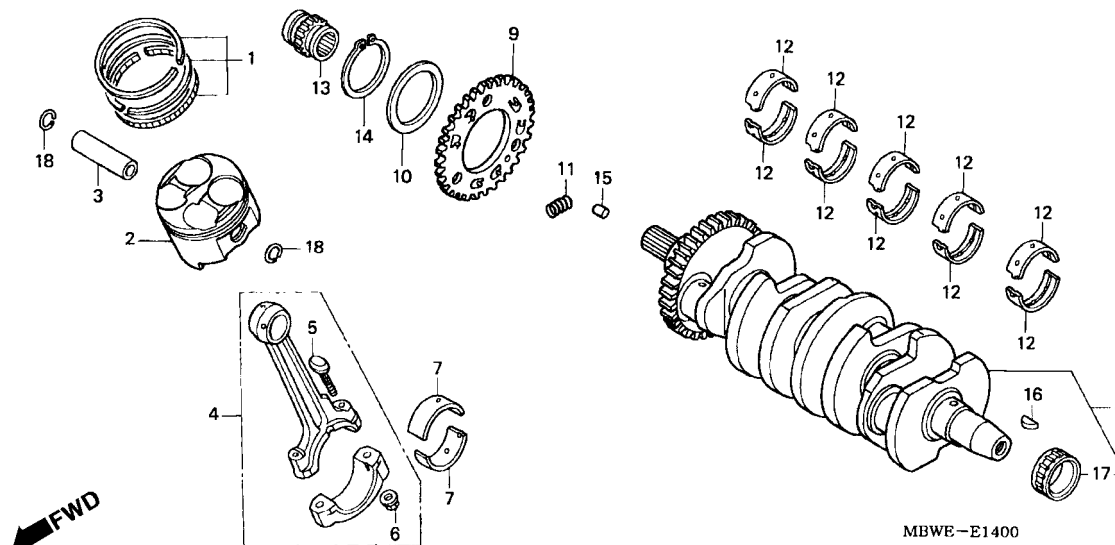
Tabela Seleção, Biela

Pino Árvore Manivelas Biela Comp.	A	B
1	Amarelo	Verde
2	Verde	Marrom

Tabela Seleção / Rolamento Árvore Manivelas

Árvore Manivelas Biela Comp.	1	2	3
A	Rosa	Amarelo	Verde
B	Amarelo	Verde	Marrom
C	Verde	Marrom	Preto

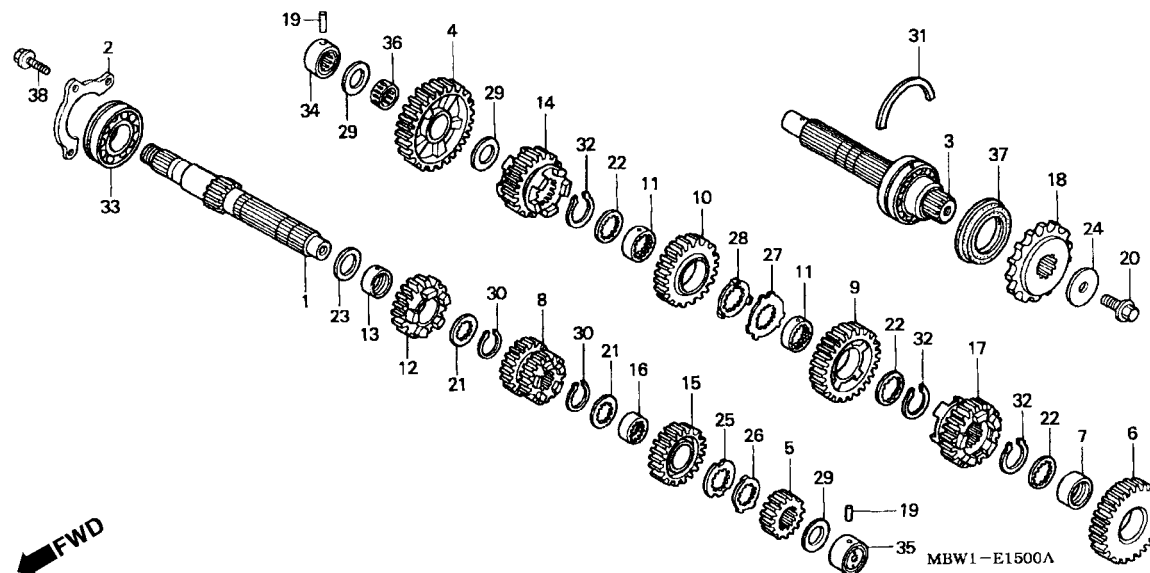
M-14 **Árvore de Manivelas •** **Pistão**



Item de serviço	T.M.O.	Ref. Nº	Nº da peça	Descrição	Qtd. CBR600				Nº de série	Nota
					F2	F42	FS2	FR2		
		13	14312-MBW-000	Pinhão (17D)	1	1	1	1
		14	90601-MBW-000	Anel Elástico Externo, 40	1	1	1	1
		15	90701-MBW-000	Pino, Guia, 7 x 10.....	3	3	3	3
		16	90741-413-000	Chaveta Woodruff 25 x 14.....	1	1	1	1
		17	91021-MBW-J21	Rolamento, Agulhas, 30 x 41 x 21.....	1	1	1	1
		18	94601-17000	Trava, Pino Pistão, 17 mm	8	8	8	8

M-15

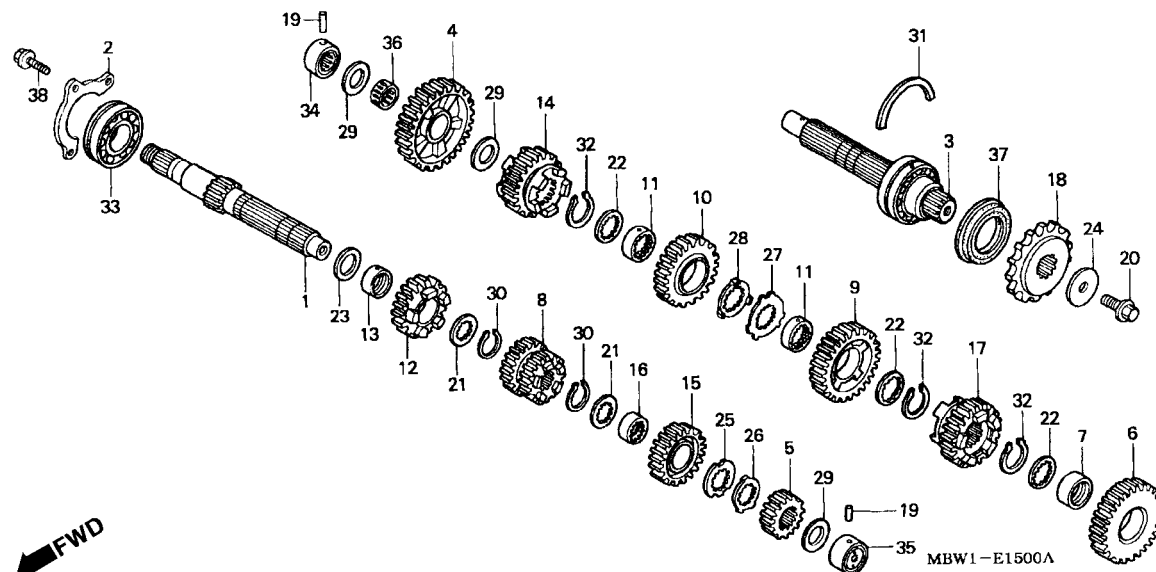
Transmissão



Item de serviço	T.M.O.	Ref. Nº	Nº da peça	Descrição	Qtd. CBR600 F2 F42 FS2 FR2	Nº de série	Nota
Árvore, Principal*5,3 (Inclui Peça Relativa)		1	23211-MBW-000	Árvore, Principal (12D)	1 - - -		
• Árvore, Secundária (Inclui Peça Relativa)		2	23212-MBW-000	Placa, Fixação Rolamento	- 1 1 1		
(Quando For Executado o Serviço na Unidade Comp., o T.M.O será 5,5)		3	23220-MBW-000	Árvore Secundária	1 1 1 1		
Pinhão	0,3	4	23421-MBW-J20	Engrenagem, Secundária 1º (34D)	1 1 1 1		
		5	23431-MBW-000	Engrenagem, Principal 2º (16D)	1 1 1 1		
		6	23441-MBW-J20	Engrenagem, Secundária 2º (33D)	1 1 1 1		
		7	23442-MM4-000	Bucha, 28 mm	1 1 1 1		
		8	23451-MBW-J20	Engrenagem, Principal 3º & 4º (17D/19D).....	1 - 1 1		
			23451-MBW-J30	Engrenagem, Principal 3º & 4º (17D/21D).....	- 1 - -		CM, U
		9	23461-MBW-000	Engrenagem, Secundária 3º (28D)	1 - 1 1		KO
			23461-MBW-700	- 1 - -		CM, U
		10	23481-MBW-000	Engrenagem, Secundária 4º (27D)	1 - 1 1		KO
			23481-MBW-701	Engrenagem, Secundária 4º (30D)	- 1 - -		CM, U
		11	23482-MV9-670	Bucha, 28 x 31 x 9	2 2 2 2		KO
		12	23491-MBW-J20	Engrenagem, Principal 5º (22D)	1 1 1 1		
		13	23495-MT7-000	Bucha, 25 x 15	1 1 1 1		
		14	23501-MBW-J20	Engrenagem, Secundária 5º (28D)	1 1 1 1		
		15	23511-MBW-J20	Engrenagem, Principal 6º (23D)	1 1 1 1		
		16	23512-MV9-670	Bucha, Entalhada, 25 x 28 x 13	1 1 1 1		
		17	23521-MBW-J20	Engrenagem Secundária 6º (27D).....	1 1 1 1		
		18	23801-MAS-000	Pinhão (16D)	1 1 1 1		
		19	24261-283-000	Pino, Guia Garfo	2 2 2 2		

M-15

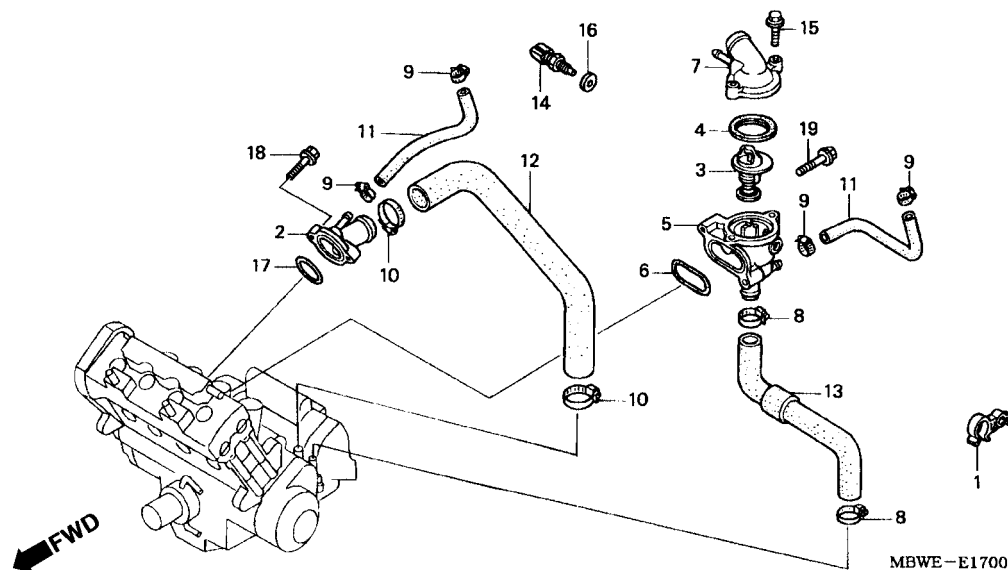
Transmissão



Item de serviço	T.M.O.	Ref. Nº	Nº da peça	Descrição	Qtd. CBR600				Nº de série	Nota
					F2	F42	FS2	FR2		
		20	90037-422-003	Parafuso, Especial, 10 mm	1	1	1	1
		21	90451-KY2-000	Arruela, Entalhada, 25 x 31 x 1,5.....	2	2	2	2
		22	90452-MR7-000	Arruela, Entalhada, 28 x 34 x 1,5.....	3	3	3	3
		23	90456-MA6-000	Arruela, Encosto, 25 mm	1	1	1	1
		24	90459-438-000	Arruela, 10,2 mm	1	1	1	1
		25	90461-MW0-000	Arruela, Entalhada, 25 mm	1	1	1	1
		26	90462-MBW-000	Arruela, Trava, 25 mm	1	1	1	1
		27	90463-MR7-000	Arruela, Entalhada, 28 mm	1	1	1	1
		28	90464-MR7-000	Arruela, Trava, 28 mm	1	1	1	1
		29	90469-ME5-000	Arruela, Encosto, 20 x 0,9	3	3	3	3
		30	90601-107-000	Anel, Elástico, 25 mm	2	2	2	2
		31	90602-ML7-000	Anel, 62 mm.....	1	1	1	1
		32	90603-MN4-000	Anel, Elástico, 28 mm	3	3	3	3
		33	91004-657-008	Rolamento, Esferas, 6305 (TOYO).....	1	1	1	1
		34	91023-MM4-003	Rolamento, Agulhas, 20 x 34 x 16,8 (TOYO).....	1	1	1	1
		35	91025-MBW-003	Rolamento, Agulhas, 20 mm	1	1	1	1
		36	91102-MM4-003	Rolamento, Agulhas, 20 x 24 x 10.....	1	1	1	1
		37	91207-MAL-601	Vedador, Óleo 40 x 62 x 8,4	1	1	1	1
		38	95701-06014-00	Parafuso, Flange, 6 x 14	3	3	3	3

M-17

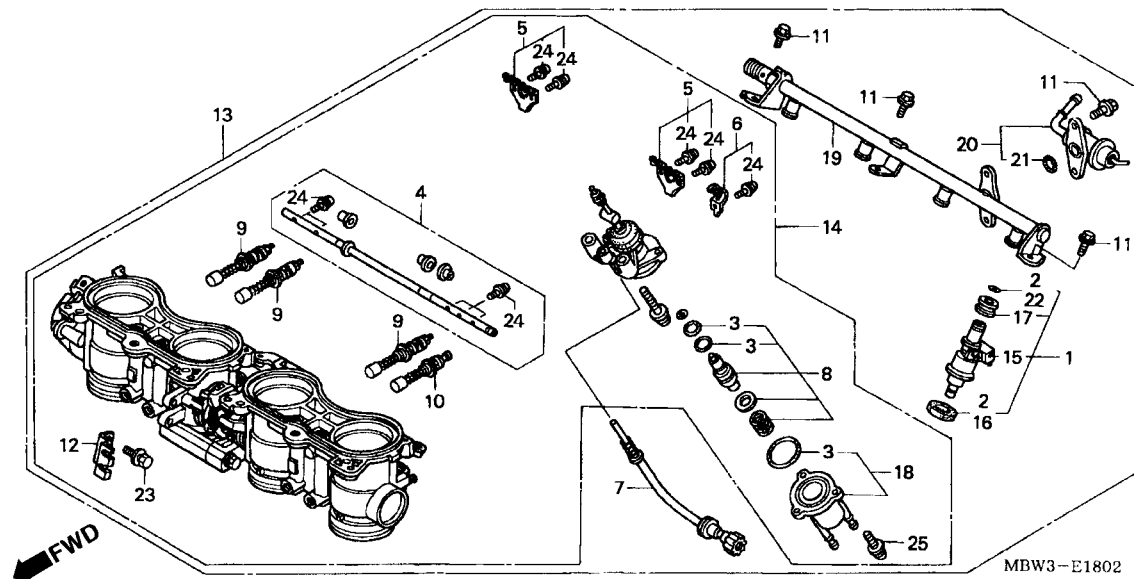
Termostato



Item de serviço	T.M.O.	Ref. Nº	Nº da peça	Descrição	Qtd. CBR600				Nº de série	Nota
					F2	F42	FS2	FR2		
Junção, Água1,6		1	16610-MBW-J21	Presilha, Mangueira, 9,8 x 20	1	1	1	1
• Termostato		2	19060-MCJ-000	Junção	1	1	1	1
Tampa, Termostato.....1,5		3	19300-MCJ-000	Termostato Comp	1	1	1	1
Mangueira A, Água.....1,1		4	19305-KV3-010	Guarnição, Termostato	1	1	1	1
Mangueira B, Água.....1,0		5	19311-MBW-306	Carcaça, Termostato	1	1	1	1
• Unidade, Térmica		6	19312-MBW-000	Junta, Carcaça Termostato	1	1	1	1
• Mangueira, Válvula		7	19315-MBW-000	Tampa, Termostato	1	1	1	1
(Uma ou Todas)		8	19505-KS6-700	Presilha A, Mangueira Água	2	2	2	2
• Sensor Comp., Temperatura Água		9	19507-MAT-000	Presilha, Mangueira Radiador	4	4	4	4
Anel, Vedação, 30 mm1,4		10	19516-ML7-691	Presilha, Mangueira, 24-32 mm.....	2	2	2	2
		11	19522-MBW-J20	Mangueira	2	2	2	2
		12	19525-MBW-000	Mangueira A, Água	1	1	1	1
		13	19526-MBW-000	Mangueira B, Água	1	1	1	1
		14	37870-MBG-003	Sensor Comp., Temperatura Água	1	1	1	1
		15	90018-ZE1-000	Parafuso, Flange, 6 x 23 (CT200)	2	2	2	2
		16	90454-MC7-000	Arruela, Especial, 12 mm.....	1	1	1	1
		17	91356-425-003	Anel, Vedação, 30 mm	1	1	1	1
		18	95701-06025-00	Parafuso, Flange, 6 x 25	2	2	2	2
		19	95701-06035-00	Parafuso, Flange, 6 x 35	2	2	2	2

M-18

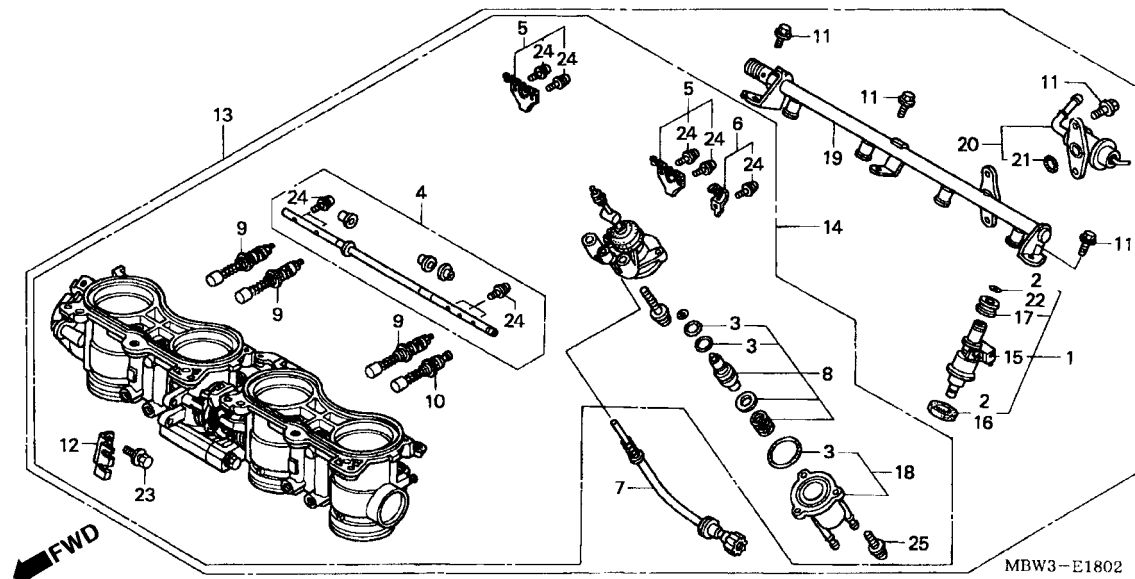
Carcaça Aceleração



Item de serviço	T.M.O.	Ref. Nº	Nº da peça	Descrição	Qtd.				Nº de série	Nota
					F2	F42	FS2	FR2		
Regulador, Pressão	0,5	1	06164-MBW-J21	Guarnição, Injetor	4	4	4	4		
Elemento, Jogo	0,9	2	16010-MCJ-003	Juntas, Jogo	1	1	1	1		
Guarnição, Injetor	1,0	3	16011-MAT-E01	Juntas, Jogo B	1	1	1	1		
(Uma ou Todas)		4	16017-MBW-J21	Eixo, Partida	1	1	1	1		
• Tubo Comp., Combustível		5	16018-MCJ-003	Alavanca A Comp., Partida	2	2	2	2		
Carcaça, Injetor	1,4	6	16019-MCJ-003	Alavanca B Comp., Partida	1	1	1	1		
Válvula, Partida Comp	1,6	7	16029-MBW-J21	Parafuso, Limitador Jogo	1	1	1	1		
• Válvula, Partida		8	16044-MAT-E01	Elemento, Jogo	1	1	1	1		
(Uma ou Todas)		9	16046-MCJ-003	Válvula, Partida	3	3	3	3		
		10	16047-MCJ-003	Válvula Comp., Partida	1	1	1	1		
		11	16080-MCJ-003	Parafuso, Flange, 6 x 12	5	5	5	5		
		12	16169-MCJ-003	Suporte, Fiação	1	1	1	1		
		13	16400-MBW-J22	Carcaça, Aceleração (GQ90A A)	1	1	1	–		BR, E, ED, F, MX, U, 2ED
			16400-MBW-G02	Carcaça, Aceleração, Comp. (GQ90D A)	–	–	–	1		G
			16400-MBW-A12	Carcaça, Aceleração, Comp. (GQ9C A)	–	1	–	–		CM
			16400-MBW-J31	Carcaça, Aceleração, Comp. (GQ90E A)	–	1	–	–		KO
		14	16401-MBW-J21	Carcaça, Aceleração, Comp	1	1	1	–		BR, E, ED, F, MX, U, 2ED
			16401-MBW-G01	–	–	–	1		
			16401-MBW-A11	1	–	1	–		G
			16401-MBW-J31	–	1	–	–		CM
			16450-MBW-J21	Injetor Comp. Combustível	4	4	4	4		KO
		16	16472-MCF-003	Anel, Vedação, Injetor	4	4	4	4		

M-18

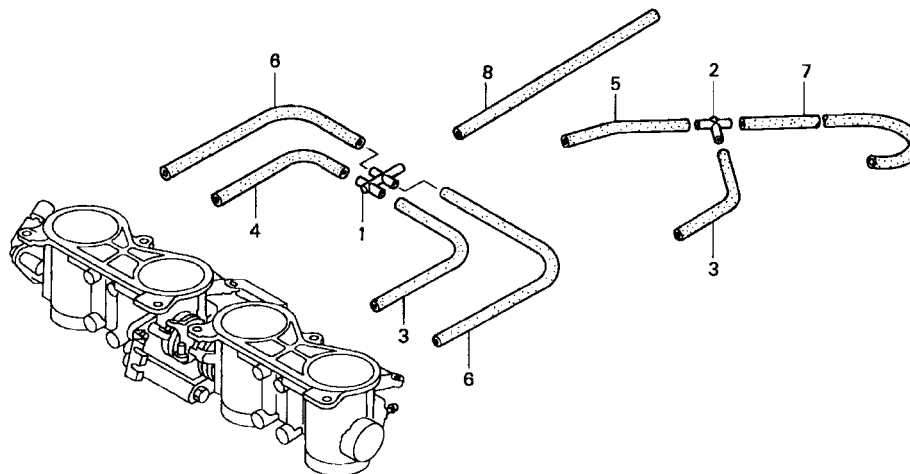
Carcaça Aceleração



Item de serviço	T.M.O.	Ref. Nº	Nº da peça	Descrição	Qtd. CBR600				Nº de série	Nota
					F2	F42	FS2	FR2		
		17	16473-PD6-000	Coxim, Anel Injetor (OTSUKA).....	4	4	4	4
		18	16502-MAT-E01	Carcaça, Jogo	1	1	1	1
		19	16620-MBW-J21	Eixo Comp., Combustível	1	1	1	1
		20	16740-MBW-J31	Regulador, Pressão	1	1	1	1
		21	16741-PG7-005	Anel Vedação, Regulador Pressão	1	1	1	1
		22	91301-PM7-003	Anel Vedação, 7,3 x 2,2 (ARAI).....	4	4	4	4
		23	93402-05014-00	Parafuso, Arruela, 5 x 14	2	2	2	2
		24	93892-03008-10	Parafuso, Arruela, 3 x 8	5	5	5	5
		25	93892-05012-10	Parafuso, Arruela, 5 x 12	3	3	3	3

M-18.1

Carcaça Aceleração (Tubulação)

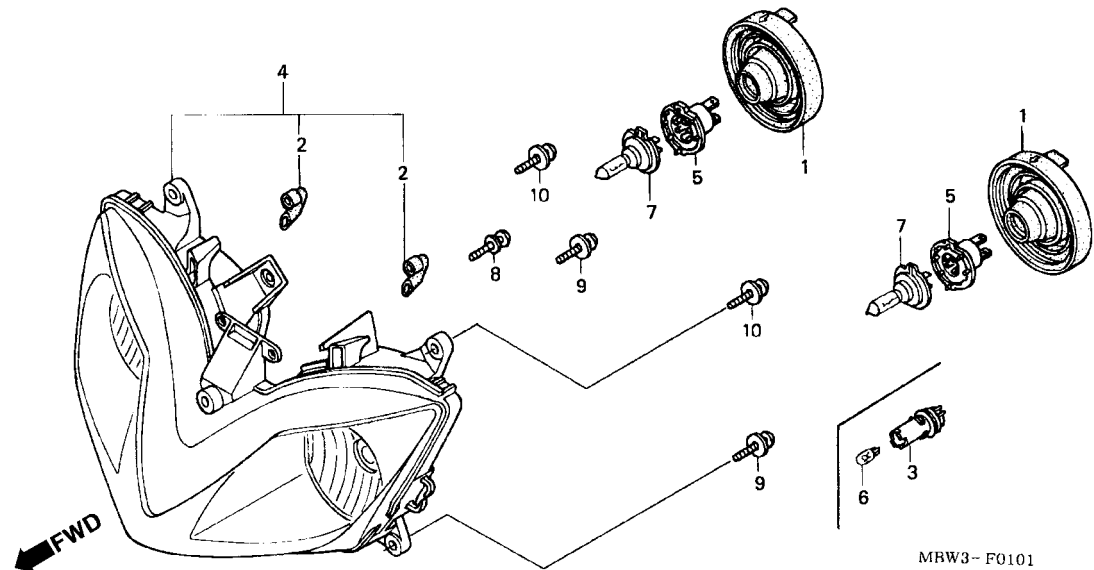


MBW3-E1803

Item de serviço	T.M.O.	Ref. Nº	Nº da peça	Descrição	Qtd.				Nº de série	Nota
					F2	F42	FS2	FR2		
		1	17201-MCJ-003	Junção, 5 Pólos	1	1	1	1
		2	17201-MG9-000	Junção A, Tubo Vácuo	1	1	1	1
		3	95005-35050-20	Tubo, 3,5 x 50 (95005-35001-20M)	2	2	2	2
		4	95005-35060-20	Tubo, 3,5 x 60 (95005-35001-20M)	1	1	1	1
		5	95005-35080-20	Tubo, 3,5 x 80 (95005-35001-20M)	1	1	1	1
		6	95005-35160-20	Tubo, 3,5 x 160 (95005-35001-20M)	2	2	2	2
		7	95005-35200-20	Tubo, 3,5 x 200 (95005-35001-20M)	1	1	1	1
		8	95005-35300-20	Tubo, 3,5 x 300 (95005-35001-20M)	1	1	1	1

C-1

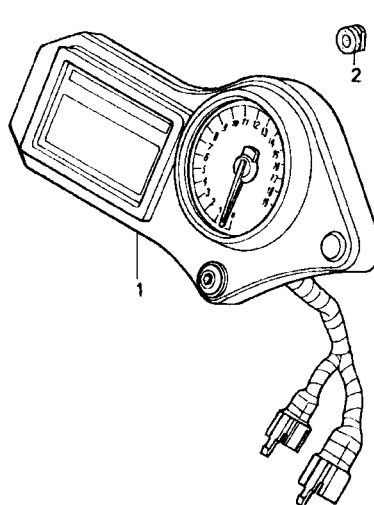
Farol



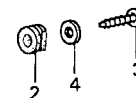
Item de serviço	T.M.O.	Ref. Nº	Nº da peça	Descrição	Qtd.				Nº de série	Nota
					F2	F42	FS2	FR2		
Farol Comp	0,5	1	33112-MBW-D21	Capa, Borracha	2	2	2	2
• Soquete, Lâmpada Posição	2	33113-MBW-D21	Tubo, CP	2	2	2	2
Lâmpada	0,1	3	33114-MBW-D21	Soquete Comp., Lâmpada Posição.....	1	-	1	-
• Lâmpada Farol (Uma ou Todas)	4	33120-MBW-D21	Farol	1	-	1	-	BR, ED, F, G, MX, 2ED
			33120-MBW-E11	1	-	1	-	E
			33120-MBW-A11	-	1	-	1
		5	33130-MAT-611	Soquete Comp., Farol	2	2	2	2
		6	33301-SA0-741	Lâmpada Posição (12V 5W) (ECE) (STANLEY).....	1	-	1	-
		7	34901-MAT-611	Lâmpada, Farol (H7) (2V/55W)	2	2	2	2
		8	93891-05025-07	Parafuso, Arruela, 5 x 25	1	1	1	1
		9	93894-05020-08	Parafuso, Arruela, 5 x 20	2	2	2	2
		10	93894-05025-07	Parafuso, Arruela, 5 x 25	2	2	2	2

C-2

Instrumentos



FWD

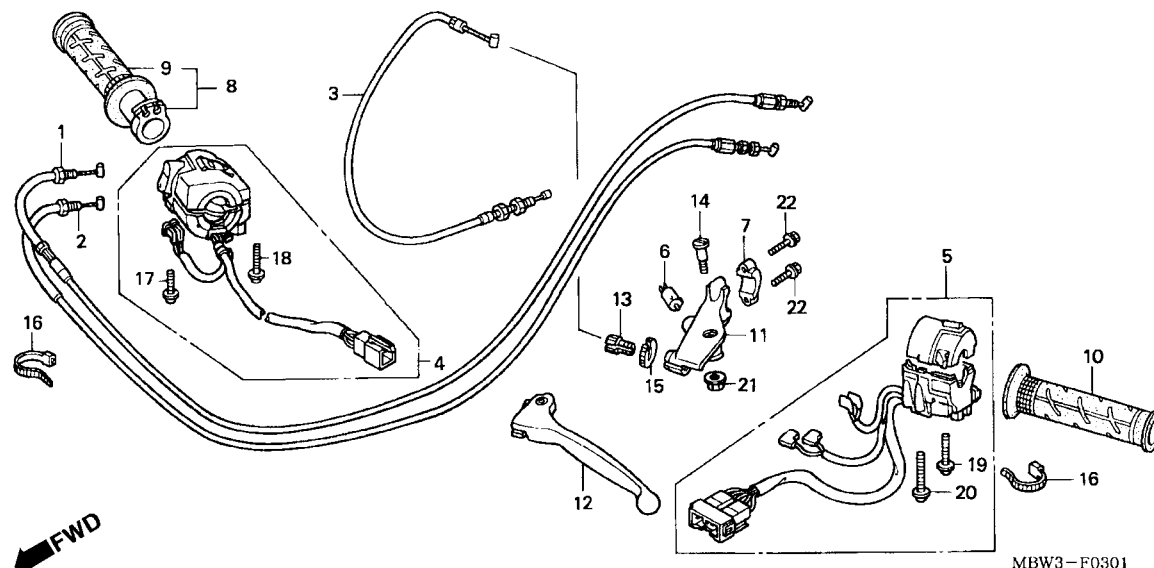


MBW3--F0201

Item de serviço	T.M.O.	Ref. Nº	Nº da peça	Descrição	Qtd. CBR600 F2 F42 FS2 FR2	Nº de série	Nota
Instrumentos Comp	0,5	1	37100-MBW-D21	Instrumentos, Jogo	1 - - -	ED, F, G, 2ED
			37100-MBW-E11	Instrumentos, Jogo	1 - - -	E
			37100-MBW-M11	Instrumentos, Jogo	1 - - -	BR, MX
			37100-MBW-C21	Instrumentos, Jogo	- 1 - -	CM
			37100-MBW-J50	Instrumentos, Jogo	- 1 - -	KO
			37100-MBW-D41	Instrumentos, Jogo	- 1 1 -	ED, F, G, U
			37100-MBW-E21	Instrumentos, Jogo	- - 1 -	E
			37100-MBW-D61	Instrumentos, Jogo	- - - 1
		2	37215-MA6-008	Coxim, Fixação Instrumentos	3 3 3 3
		3	93913-25480	Parafuso, Fixação, 5 x 16 (P0).....	3 3 3 3
		4	94103-05700	Arruela, Lisa, 5 mm	3 3 3 3

C-3

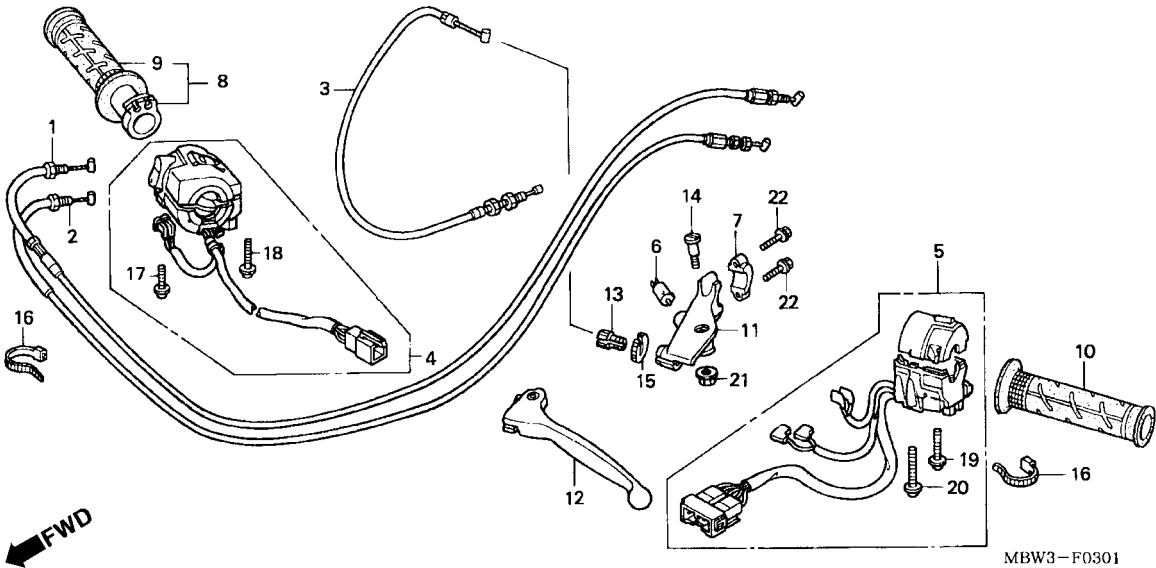
Cabos • Alavancas • Interruptores



Item de serviço	T.M.O.	Ref. Nº	Nº da peça	Descrição	Qtd. CBR600				Nº de série	Nota
					F2	F42	FS2	FR2		
Cabo Comp., A Acelerador1,2 (Um ou Todos)		1	17910-MBW-D20	Cabo Comp., A Acelerador	1	1	1	1		
• Cabo Comp., B Acelerador		2	17920-MBW-D20	Cabo Comp., B Acelerador	1	1	1	1		
Cabo Comp., Embreagem0,8		3	22870-MBW-000	Cabo Comp, Embreagem	1	1	1	1		
Alavanca, Afogador0,3		4	35015-MBW-D20	Interruptor, Partida Emergência	1	-	-	-		
• Manopla, Acelerador			35013-MBW-J20	Interruptor, Partida Emergência	-	1	-	-		KO
Cabo Comp., Embreagem0,4			35013-MBW-A10	Interruptor, Partida Emergência	-	1	-	-		CM, U
Interruptor Comp., Partida Emergência0,7			35015-MBW-D40	Interruptor, Partida Emergência	-	-	1	-		
Interruptor, Sinalizador0,5		5	35020-MBW-D20	Interruptor, Sinalizador, Jogo	1	-	1	-		
Interruptor Comp., Alavanca Dianteira0,2			35020-MBW-J20	Interruptor, Sinalizador, Jogo	-	1	-	-		KO
• Manopla, Direita			35020-MBW-A10	Interruptor, Sinalizador, Jogo	-	1	-	-		CM, U
• Suporte, Alavanca		6	35330-413-003	Interruptor, Alavanca Dianteira	1	1	1	1		
Manopla, Esquerda0,1		7	45517-166-006	Suporte, Cilindro Mestre	1	1	1	1		
• Alavanca, Esquerda		8	53140-MY9-890	Manopla Comp., Acelerador	1	1	1	1		
		9	53165-MY9-890	Manopla, Direita.....	1	1	1	1		
		10	53166-MY9-890	Manopla, Esquerda	1	1	1	1		
		11	53172-KY1-000	Suporte, Alavanca	1	-	-	-		
			53172-KT8-710	Suporte, Alavanca	-	1	1	1		
		12	53178-KV0-000	Alavanca, Esquerda	1	-	-	-		
			53178-KV3-000	Alavanca, Esquerda	-	1	1	1		
		13	53192-349-690	Parafuso Ajuste, Cabo Embreagem	1	1	1	1		
		14	90113-438-000	Parafuso Articulação	1	1	1	1		
		15	90321-MR8-000	Porca, Fixação	1	1	1	1		
		16	90651-KV6-003	Presilha, Fiação	2	2	2	2		
		17	93892-05020-07	Parafuso, Arruela, 5 x 20	1	1	1	1		
		18	93892-05025-07	Parafuso, Arruela, 5 x 25	1	1	1	1		
		19	93892-05035-07	Parafuso, Arruela, 5 x 35	1	1	1	1		

C-3

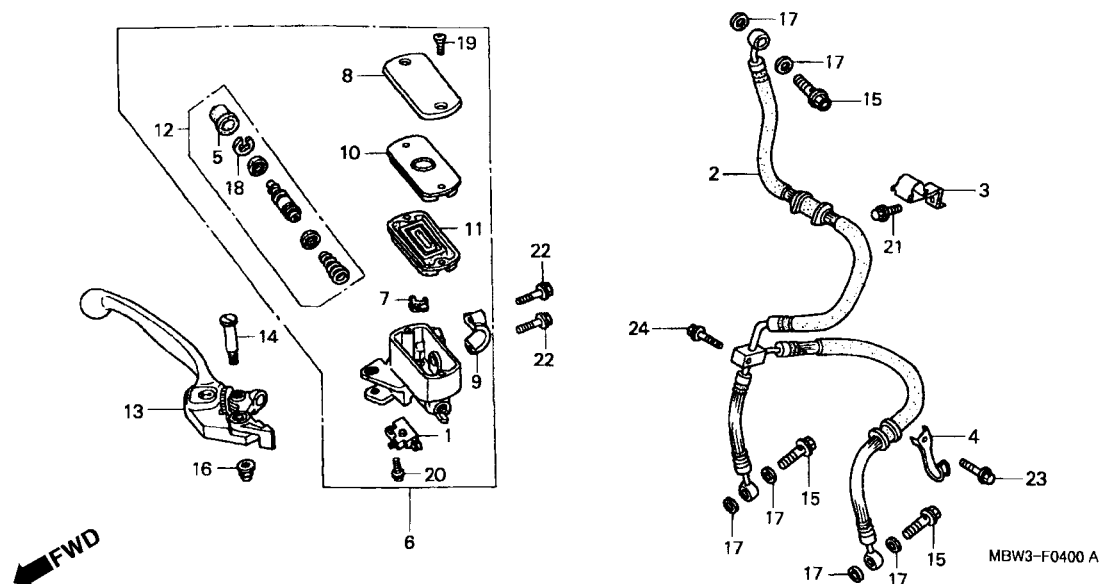
Cabos • Alavancas • Interruptores



Item de serviço	T.M.O.	Ref. Nº	Nº da peça	Descrição	Qty. CBR600				Nº de série	Nota
					F2	F42	FS2	FR2		
		20	93892-05045-07	Parafuso, Arruela, 5 x 45	1	1	1	1
		21	94050-06000	Porca, Flange 6 mm.....	1	1	1	1
		22	96001-06022-07	Parafuso, Flange, 6 x 22	2	2	2	2

C-4

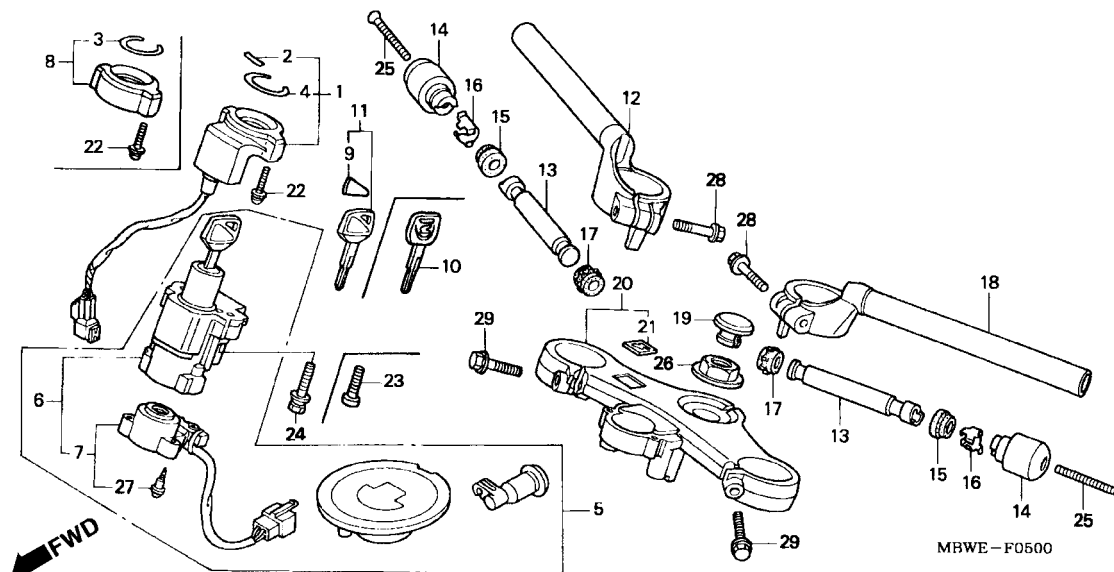
Cilindro Mestre Freio Dianteiro



Item de serviço	T.M.O.	Ref. Nº	Nº da peça	Descrição	Qtd. CBR600				Nº de série	Nota
					F2	F42	FS2	FR2		
Interruptor Comp., Freio Dianteiro.....0,7		1	35340-MM5-600	Interruptor, Freio Dianteiro.....	1	1	1	1		
Diafragma0,1		2	45125-MBW-003	Mangueira, Freio Dianteiro	1	1	1	1		
• Alavanca, Direita		3	45155-MBW-000	Presilha A, Mangueira Freio.....	1	1	1	1		
Mangueira Comp., Freio Dianteiro0,5		4	45156-MBW-000	Presilha B, Mangueira Freio.....	1	1	1	1		
Cilindro, Mestre Freio Dianteiro0,4		5	45504-410-003	Capa, Comp	1	1	1	1		
• Cilindro, Mestre		6	45510-MBW-016	Cilindro Mestre, Freio Dianteiro, Jogo	1	1	1	1		
		7	45512-MA6-006	Protetor	1	1	1	1		
		8	45513-MM5-006	Tampa Reservatório, Fluido (NISSIN)	1	1	1	1		
		9	45517-166-006	Suporte, Cilindro Mestre	1	1	1	1		
		10	45518-MM5-006	Placa, Diafragma	1	1	1	1		
		11	45520-MM5-006	Diafragma	1	1	1	1		
		12	45530-MA5-671	Cilindro Mestre, Freio Dianteiro, Jogo	1	1	1	1		
		13	53170-MBW-006	Alavanca, Direita	1	1	1	1		
		14	90114-MA5-671	Parafuso, Articulação Alavanca.....	1	1	1	1		
		15	90145-MS9-612	Parafuso, Óleo, 10 x 22	3	3	3	3		
		16	90201-415-000	Porca, 6 mm.....	1	1	1	1		
		17	90545-300-000	Arruela, Parafuso Óleo.....	6	6	6	6		
		18	90651-MA5-671	Anel, Elástico	1	1	1	1		
		19	93600-04012-1G	Parafuso, Phillips, 4 x 12	2	2	2	2		
		20	93893-04012-17	Parafuso, Arruela, 4 x 12	1	1	1	1		
		21	95801-06012-07	Parafuso, Flange, 6 x 12	1	1	1	1		
		22	96001-06022-07	Parafuso, Flange, 6 x 22	2	2	2	2		
		23	95801-06028-07	Parafuso, Flange, 6 x 28	1	1	1	1		
		24	95801-06040-07	Parafuso, Flange, 6 x 40	1	1	1	1		

C-5

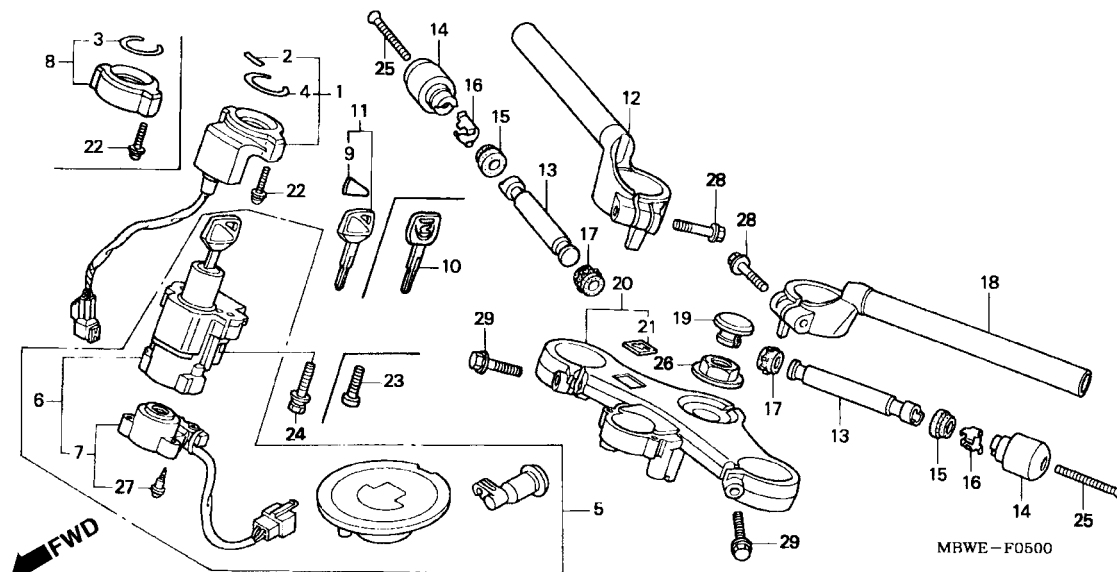
Guidão • Mesa Superior



Item de serviço	T.M.O.	Ref. Nº	Nº da peça	Descrição	Qtd. CBR600 F2 F42 FS2 FR2	Nº de série	Nota
Chaves,Jogo.....0,9 (Tipo HISS 1,4)		1	30430-MBW-305	Base, Interruptor	1 1 - -		E, ED, F, G, KO, 2ED
Interruptor Comp, Trava & Ignição.....0,6 (Tipo HISS 1,1)		2	30432-MBW-E00	Emblema, Base, Interruptor.....	1 1 - -		E, ED, F, G, KO, U, 2ED
• Carcaça, Interruptor		3	30433-MBW-600	Vedador, Interruptor Ignição	1 1 - -		BR, CM, MX
Base Comp., Contato	0,5	4	30433-MBW-601	Vedador, Interruptor Ignição	1 1 - -		E, ED, F, G, KO, MED
• Mesa, Superior					- - 1 1		
Tampa, Interruptor.....0,1		5	35010-MBW-M10	Chaves, Jogo.....	1 - - -		BR, MX
Tubo Comp., Direito Guidão.....0,3			35010-MBW-D20	Chaves, Jogo.....	1 1 - -		E, ED, F, G, KO, U, 2ED
Peso B, Guidão.....0,2					- - 1 1		
Tubo Comp., Esquerdo Guidão	0,4				- - 1 1		
			35010-MBW-D60	Chaves, Jogo.....	- - 1 1		
			35010-MBW-A10	Chaves, Jogo.....	- - 1 -		CM
		6	35100-MBW-M10	Interruptor Ignição, Trava	1 - - -		BR, MX
			35100-MBW-D21	Interruptor Ignição, Trava	1 1 - -		E, ED, F, G, U, 2ED
			35100-MBW-A11	Interruptor Ignição, Trava	- 1 - -		CM
		7	35101-MBW-A11	Base Comp., Contato	1 1 - -		BR, CM, MX
			35101-MBW-D21	Base Comp., Contato	1 1 1 -		E, ED, F, G, U, 2ED
					- - 1 1		
		8	35106-MAT-A00	Tampa Interruptor	1 1 - -		BR, CM, MX
		9	35113-MBW-601	Emblema	1 1 - -		E, ED, F, G, KO, U, 2ED
					- - 1 1		
		10	35121-MAS-G01	Chave (Tipo 1)	(1) (1) - -		BR, CM, MX
			35125-MAS-G01	Chave (Tipo 1)	(1) (1) - -		BR, CM, MX
		11	35121-MBW-601	Chave.....	(1) (1) - -		E, ED, F, G, KO, U, 2ED

C-5

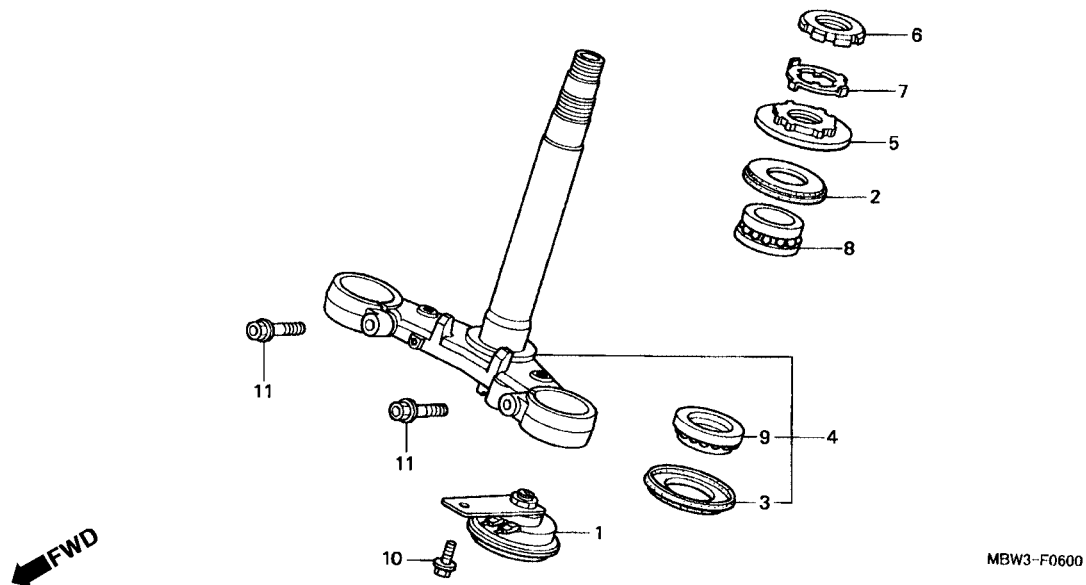
Guidão • Mesa Superior



Item de serviço	T.M.O.	Ref. Nº	Nº da peça	Descrição	Qtd. CBR600				Nº de série	Nota
					F2	F42	FS2	FR2		
		(11)	35121-MBW-601	Chave.....	-	-	(1)	(1)		
		12	53100-MBW-D20	Tubo Comp., Guidão Direito	1	1	1	1		
		13	53104-MV4-000	Peso B, Guidão	2	2	2	2		
		14	53105-MN4-010	Peso, Guidão	2	2	2	2		
		15	53106-MV9-000	Coxim A, Peso Guidão.....	2	2	2	2		
		16	53108-MJ0-000	Anel, Peso Guidão.....	2	2	2	2		
		17	53109-MM5-000	Coxim B, Peso Guidão.....	2	2	2	2		
		18	53150-MBW-D20	Tubo, Esquerdo Guidão	1	1	1	1		
		19	53232-MJ4-670	Capa, Coluna Direção.....	1	1	1	1		
		20	53300-MBW-D70	Coluna, Direção	1	1	1	1		
		21	86150-MCF-300	Emblema, Asa	1	1	1	1		
		22	90020-MBW-610	Parafuso, Arruela, 5 x 22	2	2	2	2		
		23	90100-MN8-910	Parafuso, Allen, 8 mm	2	-	-	-		CM
		24	90107-MBG-000	Parafuso, 8 mm	2	-	2	2		KO, U
					-	2	-	-		
		25	90191-MK4-000	Parafuso, Phillips, 6 x 55	2	2	2	2		
		26	90304-MJ4-670	Porca, Coluna Direção.....	1	1	1	1		
		27	91059-KY2-711	Parafuso, Fixação, 3 x 16	3	3	3	3		
		28	96300-08035-07	Parafuso, Flange, 8 x 35	2	2	2	2		
		29	96300-08040-07	Parafuso, Flange, 8 x 40	2	2	2	2		

C-6

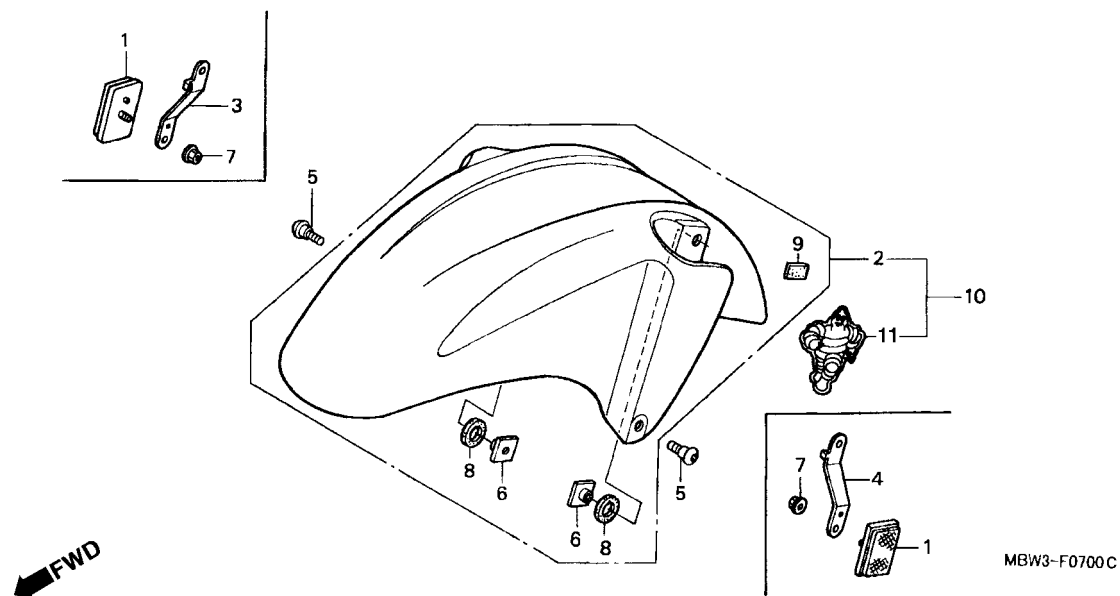
Coluna Direção



Item de serviço	T.M.O.	Ref. Nº	Nº da peça	Descrição	Qty. CBR600 F2 F42 FS2 FR2	Nº de série	Nota
Buzina Comp.....	0,1	1	38120-MBW-600	Buzina, Comp., (Grave).....	1 1 1 1
Coluna, Direção.....	1,4	2	53214-KA4-701	Vedador Pó, Coluna Direção (ARAI)	1 1 1 1
• Rolamento Superior (Adiciona 0,1 por Unidade)		3	53214-371-010	Vedador Pó, Coluna Direção	1 1 1 1
• Porca, Coluna de Direção	0,5	4	53219-MBW-000	Coluna, Direção	1 1 1 1
Rolamento, Superior	1,5	5	53220-MW0-000	Porca Superior, Coluna Direção	1 1 1 1
		6	90302-425-830	Porca B, Coluna Direção	1 1 1 1
		7	90506-425-830	Arruela, Trava	1 1 1 1
		8	91015-KT8-005	Rolamento Superior, Coluna Direção (KOYO).....	1 1 1 1
		9	91016-KT8-005	Rolamento Inferior, Coluna Direção (KOYO)	1 1 1 1
		10	95701-08012-07	Parafuso, Flange, 8 x 12	1 1 1 1
		11	96400-10035-07	Parafuso, Flange, 10 x 35	2 2 2 2

C-7

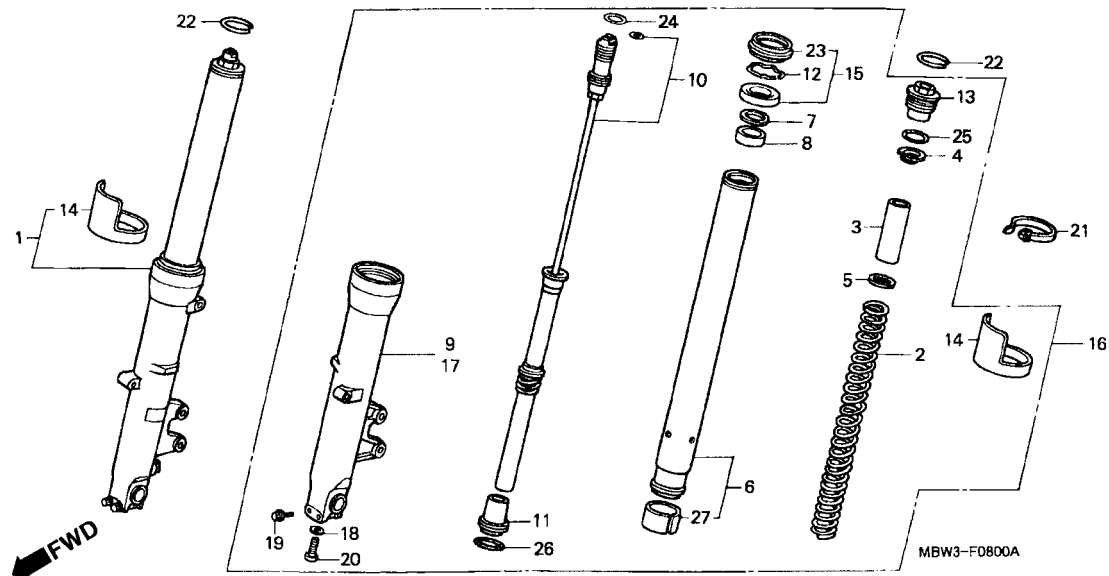
Pára-Lama Dianteiro



Item de serviço	T.M.O.	Ref. Nº	Nº da peça	Descrição	Qtd. CBR600				Nº de série	Nota
					F2	F42	FS2	FR2		
Pára Lama Dianteiro	0,1	1	33741-MB2-671	Refletor, Dianteiro	2	-	-	-	CM
		2	61100-MBW-D21ZB	Pára-Lama Dianteiro *R-127* Vermelho Sparkling	1	-	-	-	
			61100-MBW-D21ZD	*NH-146M* Prata Accurate Metálica	1	1	1	-	
			61100-MBW-D21ZG	*R-258* Vinho.....	-	1	1	-	
		3	61101-MBW-670	Suporte, Refletor Dianteiro Direito	-	1	-	-	CM
		4	61102-MBW-671	Suporte, Refletor Dianteiro Esquerdo	-	1	-	-	CM
		5	90106-KCZ-000	Parafuso, Especial, 6 mm	2	2	2	2	
		6	90302-MB1-000	Porca, Especial, 6 mm.....	2	2	2	2	
		7	94050-05070	Porca, Flange, 5 mm	-	2	-	-	CM
		8	61105-MBW-D20	Coxim A, Pára Lama Dianteiro.....	2	2	2	2	
		9	61106-MBW-D20	Coxim B, Pára Lama Dianteiro.....	2	2	2	2	
		10	61000-MBW-D60ZA	Pára-Lama Dianteiro *Tipo 1* (WL)	-	-	-	1	
		11	61105-MBW-D60ZA	Emblema, Pára-Lama Dianteiro.....	-	-	-	2	

C-8

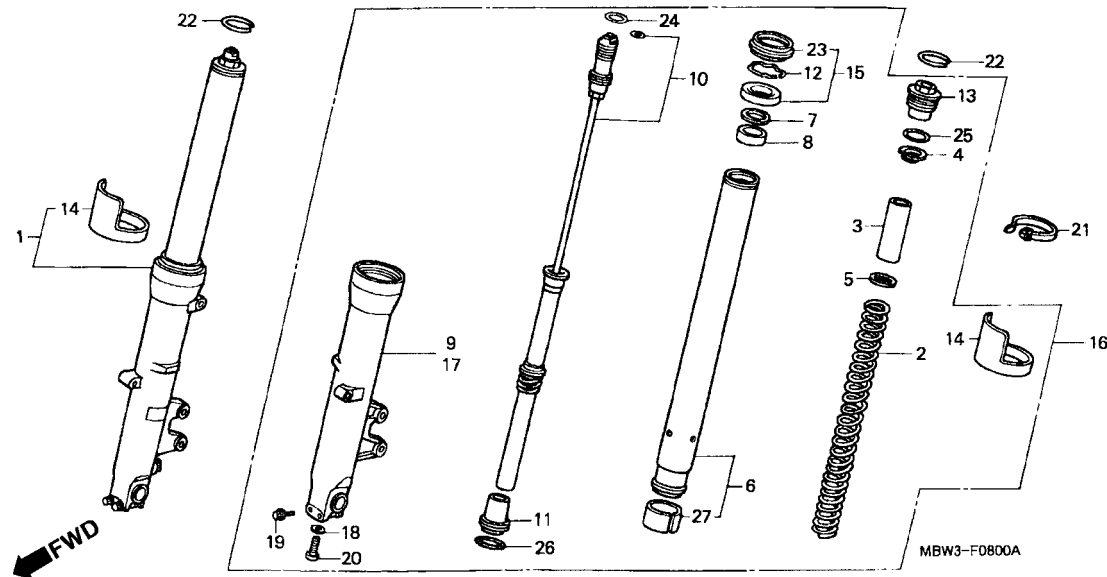
Garfo Dianteiro



Item de serviço	T.M.O.	Ref. Nº	Nº da peça	Descrição	Qtd.				Nº de série	Nota
					F2	F42	FS2	FR2		
Garfo, Dianteiro Direito0,6 (Adicionar 0,2 por Unidade)		1	51400-MBW-E11	Garfo, Dianteiro Direito	1	-	-	-		
			51400-MBW-A11	Garfo, Dianteiro Direito (SHOWA)	-	1	1	-		
			51400-MBW-D61		-	-	-	1		
• Garfo, Dianteiro Esquerdo										
Mola Garfo Dianteiro0,4 (Adicionar 0,3 por Unidade)		2	51401-MBW-E11	Mola, Garfo Dianteiro	2	2	2	2		
		3	51402-MV8-901	Bucha, Mola	2	2	2	2		
Tubo Comp., Garfo Dianteiro1,1 (Adicionar 0,7 por Unidade)		4	51404-MR7-003	Assento, Mola	2	2	2	2		
		5	51405-KA4-711	Assento, Mola	2	2	2	2		
• Cilindro, Externo Direito (Adicionar 0,7 por Unidade)		6	51410-MBW-E11	Tubo, Garfo Dianteiro	2	2	2	2		
		7	51412-KA4-711	Anel, Limitador	2	2	2	2		
• Cilindro, Externo Esquerdo		8	51414-MAZ-751	Guia, Bucha	2	2	2	2		
Amortecedor Comp1,0 (Adicionar 0,6 por Unidade)		9	51420-MBW-E11	Cilindro, Externo Direito	1	-	-	-		
			51420-MBW-A11		-	1	1	1		
• Vedador, Garfo Dianteiro (Adicionar 0,6 por Unidade)		10	51430-MBW-E11	Amortecedor Dianteiro	2	2	2	-		
			51430-MBW-D11		-	-	-	2		
		11	51432-MBW-E11	Parafuso, Óleo	2	2	2	2		
		12	51447-KA4-711	Anel, Limitador	2	2	2	2		
		13	51454-MBW-E11	Parafuso, Garfo Dianteiro	2	2	2	-		
			51454-MBW-D61		-	-	-	2		
		14	51460-MT3-611	Protetor, Tubo Garfo	2	2	2	2		
		15	51490-MCF-000	Anel, Garfo Dianteiro, Jogo	2	2	2	2		
		16	51500-MBW-E11	Garfo, Dianteiro Esquerdo	1	-	-	-		
			51500-MBW-A11	Garfo, Dianteiro Esquerdo (SHOWA)	-	1	1	-		
			51500-MBW-D61		-	-	-	1		
		17	51520-MBW-E11	Carcaça, Comp, Esquerda	1	-	-	-		
			51520-MBW-A11		-	1	1	1		
		18	52442-KA3-711	Arruela, Especial, 10 mm	2	2	2	2		

C-8

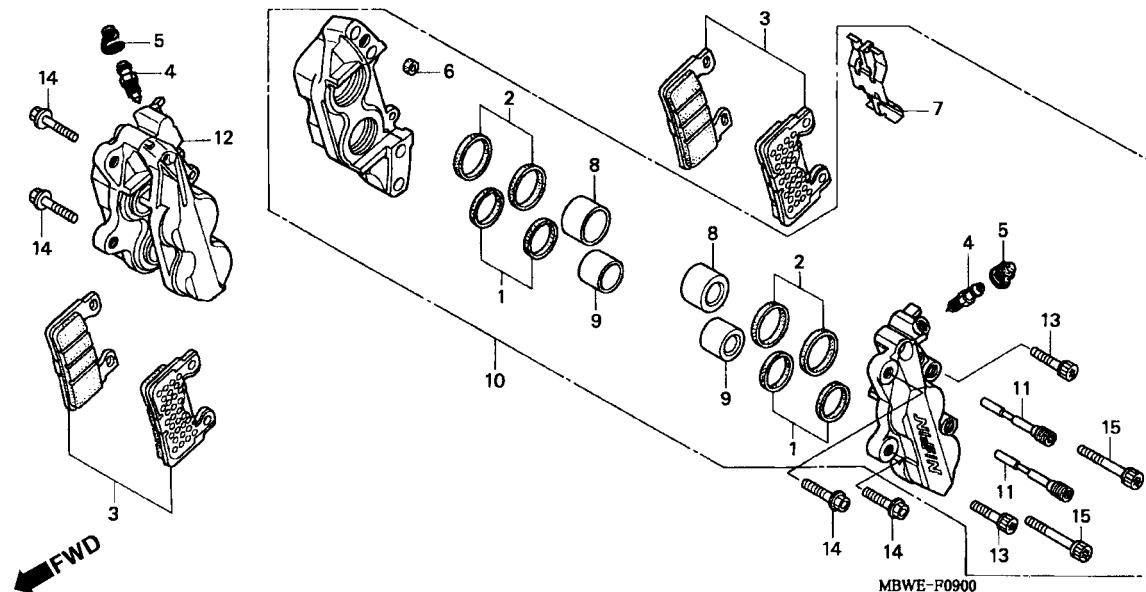
Garfo Dianteiro



Item de serviço	T.M.O.	Ref. Nº	Nº da peça	Descrição	Qtd. CBR600				Nº de série	Nota
					F2	F42	FS2	FR2		
		19	90109-MR7-000	Parafuso, Flange, 8 x 45	4	4	4	4
		20	90126-MR7-003	Parafuso, Allen, 10 x 35	2	2	2	2
		21	90651-KV6-003	Presilha, Fiação	1	1	1	1
		22	90657-MR7-000	Anel, Limitador	2	2	2	2
		23	91256-MCF-003	Vedador, Pó	2	2	2	-
			91254-MCF-003	Vedador, Pó, 35 x 52 x 7,5	-	-	-	2
		24	91311-MR7-003	Anel, Vedação, 13,8 x 2,4	2	2	2	2
		25	91356-KA4-711	Anel, Vedação, 35,2 x 2,4	2	2	2	2
		26	91358-MA6-003	Anel, Vedação, 39,5 x 2,0	2	2	2	2
		27	51415-MBW-E11	Bucha, Deslizadora	2	2	2	2

C-9

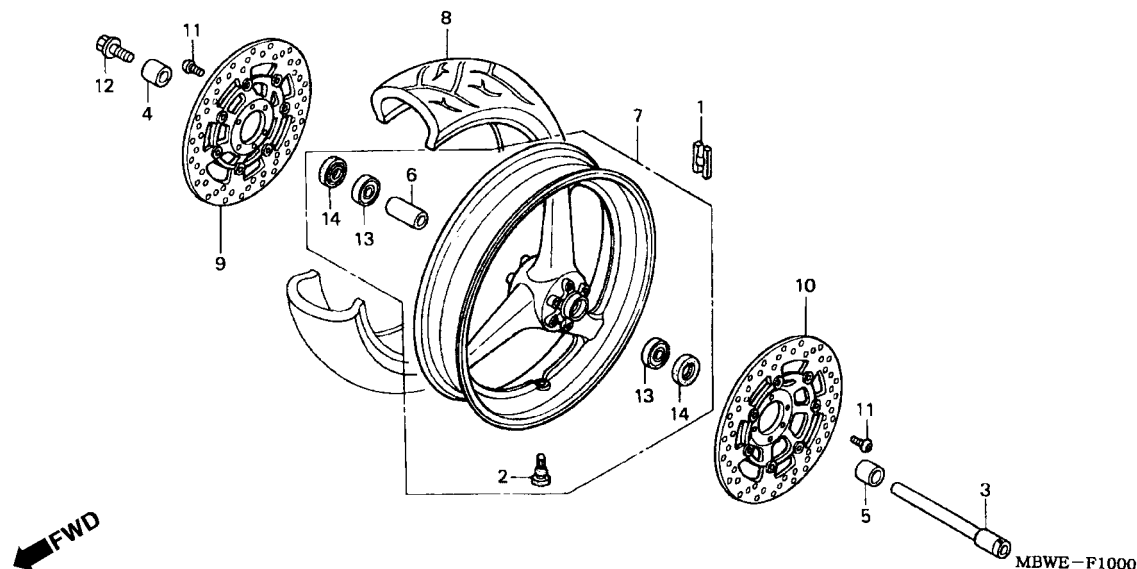
Cáliper Freio Dianteiro



Item de serviço	T.M.O.	Ref. Nº	Nº da peça	Descrição	Qtd. CBR600 F2 F42 FS2 FR2	Nº de série	Nota
Pastilha, Dianteira.....0,1		1	06451-MBW-405	Vedador, Pistão Jogo	4 4 4 4		
Pistão.....0,6		2	06451-MCJ-405	Vedador, Pistão Jogo	4 4 4 4		
(Adicionar 0,1 por Unidade)		3	06455-MBW-E11	Pastilha, Dianteira Jogo.....	2 2 2 2		
(Inclui Peça Relativa)		4	43352-568-003	Parafuso, Sangria	2 2 2 2		
Cáliper, Dianteiro Esquerdo.....0,4		5	43353-461-771	Capa, Parafuso, Sangria	2 2 2 2		
(Adicionar 0,2 por Unidade)		6	45103-MR7-006	Anel, Junção	2 2 2 2		
• Cáliper, Dianteiro Direito		7	45106-MAS-E01	Mola, Pastilha.....	2 2 2 2		
		8	45107-MCJ-006	Pistão A	4 4 4 4		
		9	45117-MBW-E11	Pistão	4 4 4 4		
		10	45150-MBW-E11	Cáliper, Dianteiro Esquerdo, Conj.....	1 1 1 -		
			45150-MBW-D61	Cáliper, Dianteiro Esquerdo, Conj.....	- - - 1		
		11	45215-MAS-E01	Pino	4 4 4 4		
		12	45250-MBW-E11	Cáliper, Dianteiro Direito	1 1 1 -		
			45250-MBW-D61	Cáliper, Dianteiro Direito	- - - 1		
		13	90107-MAS-E01	Parafuso, Allen, 8 x 35.....	4 4 4 4		
		14	90107-MT3-003	Parafuso, Flange, 8 x 32	4 4 4 4		
		15	90108-MAS-E01	Parafuso, Allen, 8 x 40	4 4 4 4		

C-10

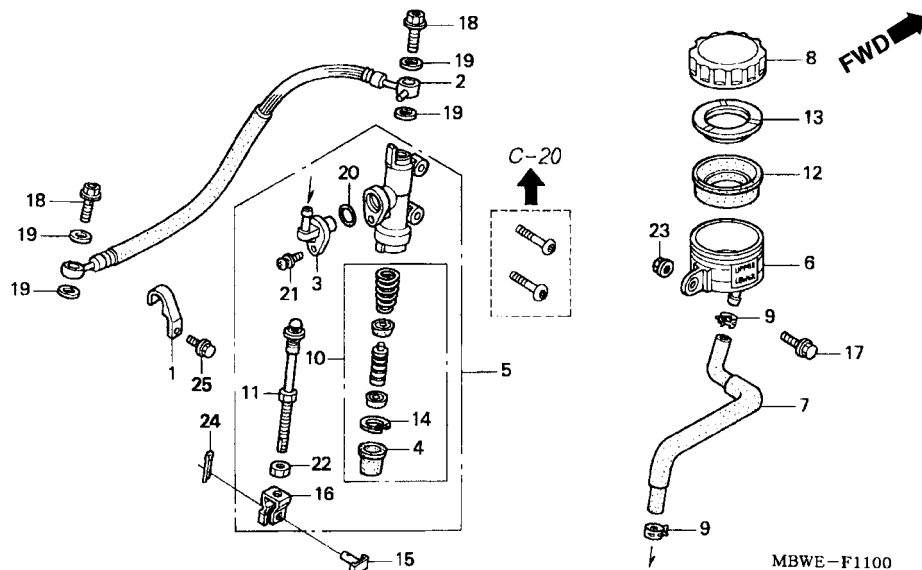
Roda Dianteira



Item de serviço	T.M.O.	Ref. Nº	Nº da peça	Descrição	Qtd. CBR600				Nº de série	Nota
					F2	F42	FS2	FR2		
Peso, Balanceador	0,8	1	42704-MB0-000	Peso, Balanceador (10G)	N	N	N	N		
Eixo, Roda Dianteira	0,4		42705-MB0-000	Peso, Balanceador (20G)	N	N	N	N		
Bucha Distanciadora, Eixo Dianteiro	0,6		42706-MB0-000	Peso, Balanceador (30G)	N	N	N	N		
• Rolamento, Radial Esferas, 20 x 45 x 12 (Adicionar 0,1 por Unidade)		2	42753-ML7-003	Válvula, Aro (BRIDGESTONE)	1	1	1	-		
			42753-ML7-004	Válvula, Aro (DUNLOP)	1	1	1	-		
			42753-MT4-005	Válvula, Aro (MICHELIN)	1	1	1	1		
Roda, Dianteira	1,3	3	44301-MBW-E10	Eixo, Roda Dianteira	1	-	-	-		2ED
Pneu, Dianteiro	1,2				1	-	-	-	~2M300472	E, ED
Disco Comp., Freio Dianteiro Direito	0,5				-	-	1	-	~2M300100	F
(Adicionar 0,1 por Unidade)					-	-	1	-	~2M300812	E, ED
• Disco Comp, Freio Dianteiro Esquerdo					-	-	-	1	~2M350170	
			44301-MBW-E11		1	-	1	-		BR, G, MX
					1	-	-	-		F
					1	-	-	-	2M300473 ~	E, ED
					-	1	-	-		
					-	-	1	-	2M300101 ~	F
					-	-	1	-	2M300813 ~	E, ED
					-	-	-	1	2M350171 ~	
		4	44311-MBW-E10	Bucha Lateral, Direita Roda Dianteira	1	1	1	1		
		5	44311-MS2-000	Bucha Lateral, Roda Dianteira	1	1	1	1		
		6	44620-MBW-E10	Bucha Distanciadora Eixo Dianteiro	1	1	1	1		
		7	44650-MBW-E10	Roda, Dianteira	1	-	-	1		
			44650-MBW-A10	Roda, Dianteira	-	1	1	-		
		8	44711-MBW-E11	Pneu, Dianteiro (BRIDGESTONE (120/70ZR17 58W)	1	1	1	-		
			44711-MBW-024	Pneu, Dianteiro (DUNLOP) (120/70ZR17 58W)	1	1	1	-		
			44711-MCJ-007	Pneu, Dianteiro (MICHELIN) (120/70ZR17 58W)	1	1	1	1		
		9	45120-MBW-E11	Disco Freio, Dianteiro Direito	1	1	1	1		
			45120-MBW-D61	Disco Freio, Dianteiro Direito	-	-	-	1		
		10	45220-MBW-E11	Disco Freio, Dianteiro Esquerdo	1	1	1	-		
			45220-MBW-D61	Disco Freio, Dianteiro Esquerdo	-	-	-	1		
		11	90105-KV3-851	Parafuso, Disco, 6 x 17 (DAIDO)	12	12	12	12		
		12	90305-ML7-000	Parafuso, Eixo Dianteiro	1	1	1	1		
		13	91052-MBW-E11	Rolamento, Radial Esferas, 20 x 45 x 12	2	2	2	2		
		14	91252-MC4-003	Vedador, Óleo, 28 x 47,2 x 7 (ARAI)	2	2	2	2		

C-11

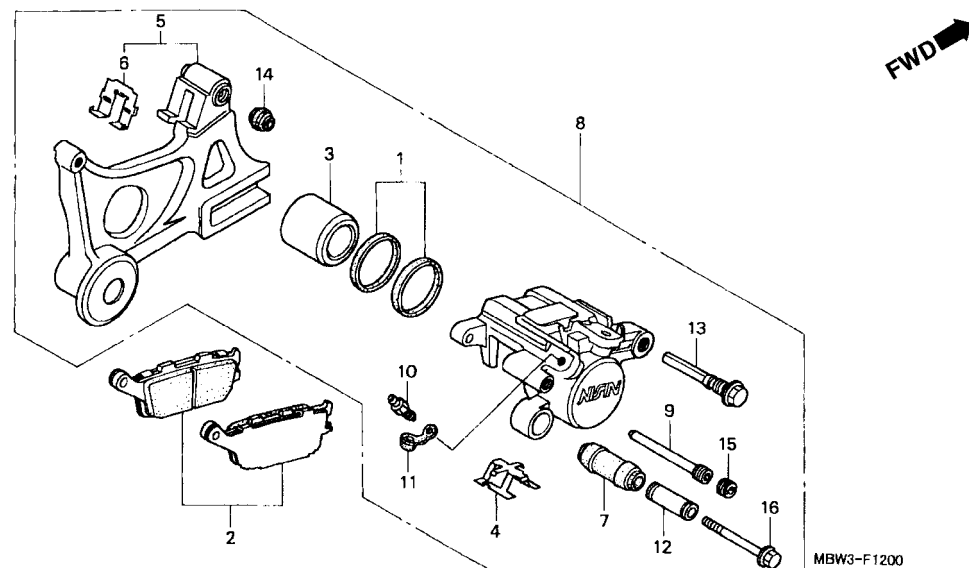
Cilindro Mestre Freio Traseiro



Item de serviço	T.M.O.	Ref. Nº	Nº da peça	Descrição	Qtd.				Nº de série	Nota
					F2	F42	FS2	FR2		
Mangueira, Freio Traseiro.....	0,4	1	43156-MBW-000	Guia, Mangueira Freio Traseiro	2	2	2	2
Cilindro, Mestre Freio Traseiro	0,5	2	43310-MBW-003	Mangueira, Freio Traseiro	1	1	1	1
Pistão, Cilindro Mestre	0,2	3	43503-MR7-006	Conector	1	1	1	1
Reservatório, Óleo	0,2	4	43504-MB2-006	Capa Comp	1	1	1	1
Mangueira, Cilindro Mestre Freio Traseiro	0,3	5	43510-MBW-E11	Cilindro Mestre, Freio Traseiro.....	1	1	1	1
		6	43511-MR7-016	Reservatório Comp., Óleo	1	1	1	1
		7	43512-MBW-E11	Mangueira, Cilindro Mestre Freio Traseiro	1	1	1	1
		8	43513-MY1-006	Tampa, Reservatório Fluido.....	1	1	1	1
		9	43514-KS6-701	Presilha, Mangueira Cilindro Mestre	2	2	2	2
		10	43520-MB2-305	Pistão, Cilindro Mestre (NISSIN)	1	1	1	1
		11	43530-MBW-E11	Vareta, Acionamento	1	1	1	1
		12	45520-300-000	Diafragma	1	1	1	1
		13	45521-MJ6-006	Placa, Diafragma	1	1	1	1
		14	46182-500-013	Anel, Elástico	1	1	1	1
		15	46503-MBW-E10	Pino, Braço Freio	1	1	1	1
		16	46504-MAL-601	Junção Braço Freio	1	1	1	1
		17	90004-GHB-630	Parafuso, Flange, 6 x 16 (NSHF)	1	1	1	1
		18	90145-MS9-612	Parafuso, Óleo, 10 x 22	2	2	2	2
		19	90545-300-000	Arruela, Parafuso Óleo.....	4	4	4	4
		20	91212-422-006	Anel, Vedação, 14,8 x 2,4	1	1	1	1
		21	93893-04012-17	Parafuso, Arruela, 4 x 12	1	1	1	1
		22	94002-08000-OS	Porca, Sextavada, 8 mm	1	1	1	1
		23	94050-06000	Porca, Flange, 6 mm	1	1	1	1
		24	94201-20120	Cupilha, 2,0 x 12	1	1	1	1
		25	96001-06016-00	Parafuso, Flange, 6 x 16	2	2	2	2

C-12

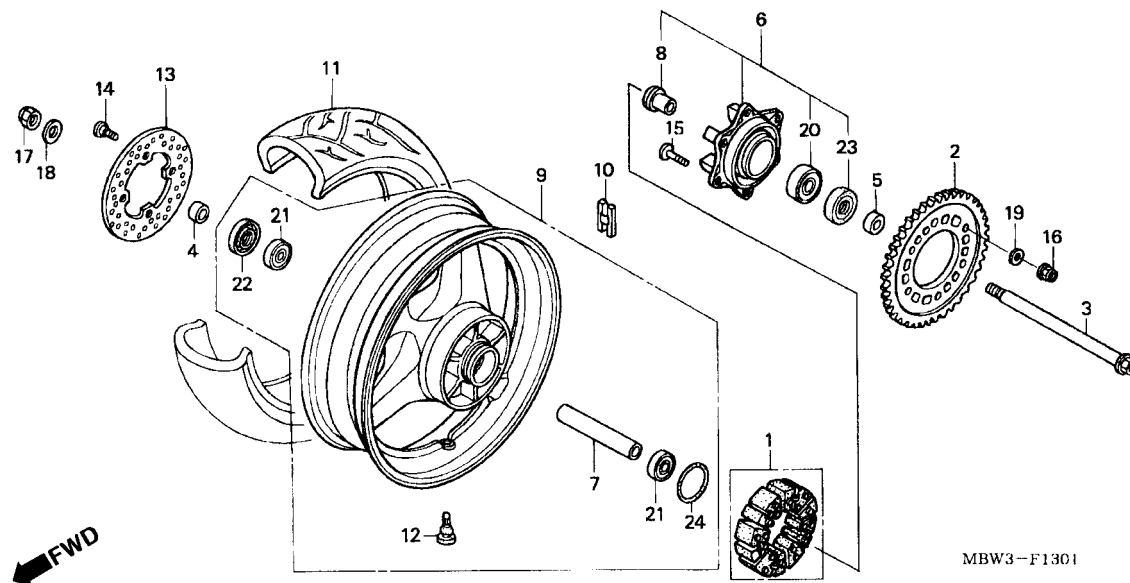
Cáliper Freio Traseiro



Item de serviço	T.M.O.	Ref. Nº	Nº da peça	Descrição	Qtd. CBR600				Nº de série	Nota
					F2	F42	FS2	FR2		
Pastilha, Traseira	0,2	1	06451-443-405	Vedador, Pistão Jogo	1	1	1	1
Pistão	0,5	2	43105-MW0-405	Pastilha, Traseira Jogo	1	1	1	1
(Inclui Peça Relativa)		3	43107-KT7-761	Pistão	1	1	1	1
Suporte Comp., Traseiro	0,6	4	43108-MBB-006	Mola, Pastilha.....	1	1	1	1
Cáliper Comp., Freio Traseiro	0,8	5	43110-MBB-006	Suporte Comp., Cáliper Traseiro	1	1	1	1
		6	43112-MV9-016	Trava	1	1	1	1
		7	43132-KT7-761	Capa, Parafuso	1	1	1	1
		8	43150-MBW-006	Cáliper, Freio Traseiro, Jogo (NISSIN)	1	1	1	1
		9	43215-ML3-911	Pino	1	1	1	1
		10	43352-568-003	Parafuso, Sangria	1	1	1	1
		11	43353-461-771	Capa, Parafuso Sangria.....	1	1	1	1
		12	45111-MA3-006	Deslizador	1	1	1	1
		13	45131-MN9-006	Pino, Parafuso	1	1	1	1
		14	45133-MA3-006	Capa, B	1	1	1	1
		15	45203-MG3-016	Pino, Plugue.....	1	1	1	1
		16	90180-MN8-006	Parafuso, Flange, 8 x 49	1	1	1	1

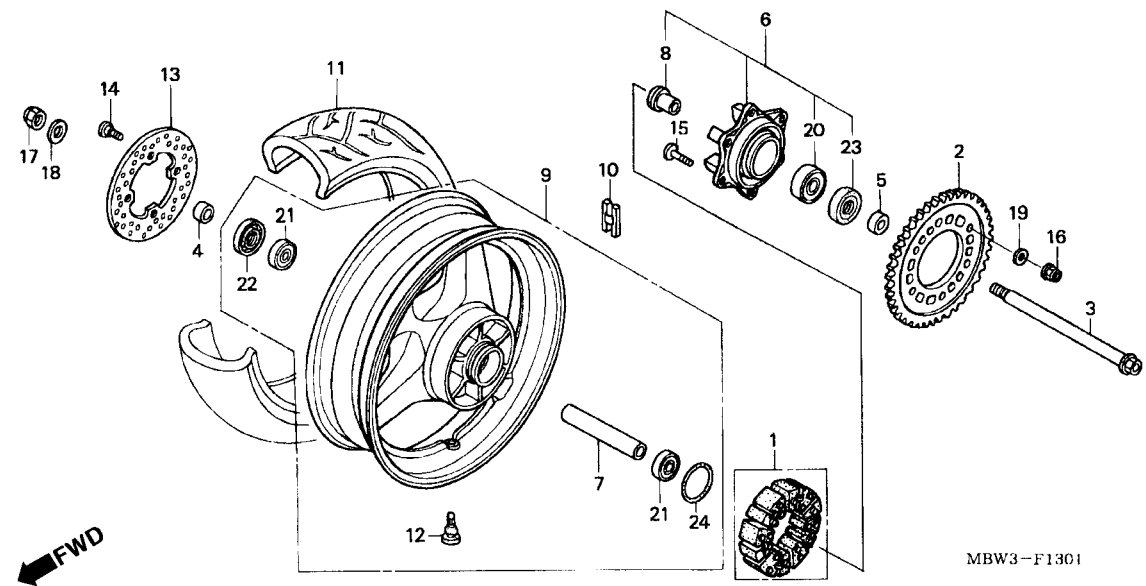
C-13

Roda Traseira



Item de serviço	T.M.O.	Ref. Nº	Nº da peça	Descrição	Qtd. CBR600 F2 F42 FS2 FR2	Nº de série	Nota
Borracha, Amortecedora	0,5	1	06410-MCF-000	Amortecedor, Roda	1 1 1 1		
• Eixo, Roda Dianteira		2	41201-MBW-E10	Pinhão, Transmissão (45D)	1 - - -		
Pinhão	0,6		41201-MBW-J20	Pinhão, Transmissão (43D)	- 1 - -		KO
• Flange Comp., Roda Traseira			41201-MBW-A10	Pinhão, Transmissão (46D)	- 1 - -		CM, U
• Disco, Freio Traseiro					- - 1 1		
Bucha, Distanciadora Eixo Traseiro	0,7	3	42301-MAS-000	Eixo, Roda Traseira	1 1 1 1		
• Rolamento, Radial Esferas, 6322		4	42312-MAE-010	Bucha, Lateral Traseira	1 1 1 1		
• Rolamento, Radial Esferas, 6204UU (Adicionar 0,1 por Unidade)		5	42312-MBW-E10	Bucha, Lateral Esquerda Roda Traseira	1 1 1 1		
Roda, Traseira Comp	1,5	6	42615-MBW-E10	Flange Coroa	1 1 1 1		
Peso, Balanceador	7,0	7	42620-MBW-E10	Bucha, Distanciadora Eixo Traseiro	1 1 1 1		
Pneu, Traseiro	7,4	8	42625-MBW-E10	Bucha B, Roda Traseira	1 1 1 1		
		9	42650-MBW-E10	Roda Traseira	1 - - 1		
			42650-MBW-A10		- 1 1 -		
		10	42704-MB0-000	Peso, Balanceador (10G)	N N N N		
			42705-MB0-000	Peso, Balanceador (20G)	N N N N		
			42706-MB0-000	Peso, Balanceador (30G)	N N N N		
		11	42711-MBW-014	Pneu, Traseiro (DUNLOP) (180/55ZR17 73W)	1 1 1 -		
			42711-MBW-E11	Pneu, Traseiro (BRIDGESTONE) (180/55ZR17 73W)	1 1 1 -		
			42711-MBW-E12	Pneu, Traseiro (MICHELIN) (180/55ZR17 73W)	1 1 1 1		
		12	42753-ML7-003	Válvula, Aro (BRIDGESTONE)	1 1 1 -		
			42753-ML7-004	Válvula, Aro (DUNLOP)	1 1 1 -		
			42753-MT4-005	Válvula, Aro (MICHELIN)	1 1 1 1		
		13	43251-KEA-000	Disco, Freio Traseiro	1 1 1 1		
		14	90105-MV9-003	Parafuso Disco, 8 x 24	4 4 4 4		
		15	90121-MCF-000	Parafuso, 10 x 30	6 6 6 6		
		16	90304-KAE-871	Parafuso, U, 10 mm	6 6 6 6		

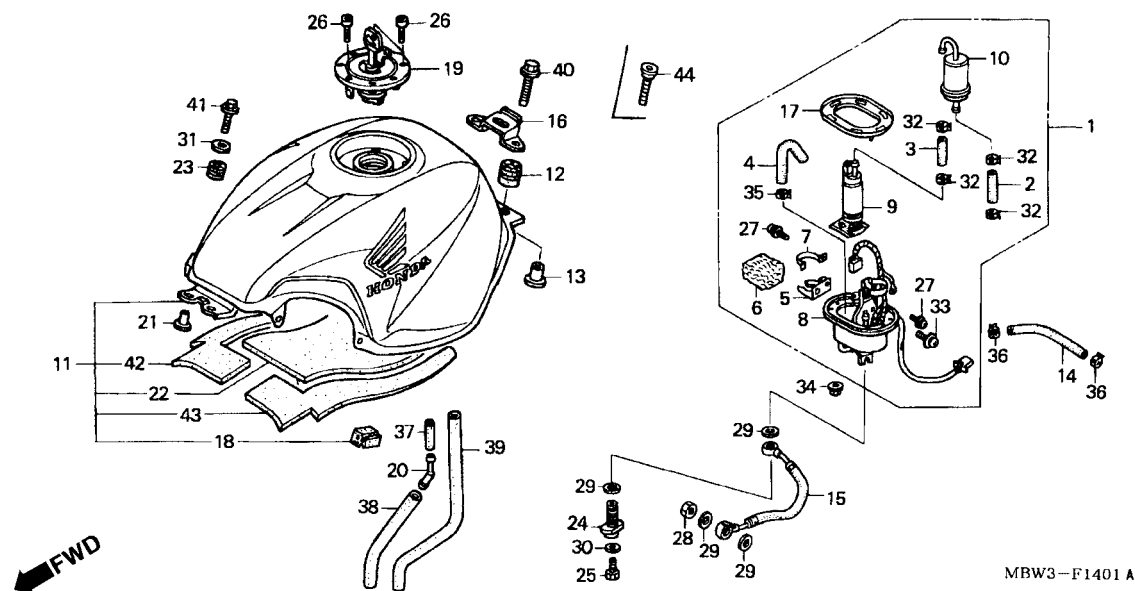
C-13
Roda Traseira



Item de serviço	T.M.O.	Ref. Nº	Nº da peça	Descrição	Qtd. CBR600				Nº de série	Nota
					F2	F42	FS2	FR2		
		17	90305-KZ4-891	Porca, U, 18 mm	1	1	1	1
		18	90401-MAS-000	Arruela, 20 x 31,5 x 2.....	1	1	1	1
		19	90465-MM9-000	Arruela, 10 mm	6	6	6	6
		20	91051-MCF-003	Rolamento, Radial Esferas, 27 x 52 x 23,8	1	1	1	1
		21	91052-MBR-003	Rolamento, Radial Esferas, 6204.....	2	2	2	2
		22	91253-MAE-003	Vedador, Pó, 30 x 47 x 7,5	1	1	1	1
		23	91254-MCF-003	Vedador, Pó, 35 x 52 x 7,5	1	1	1	1
		24	91352-MCF-003	Anel, Vedação, 51 x 2	1	1	1	1

C-14

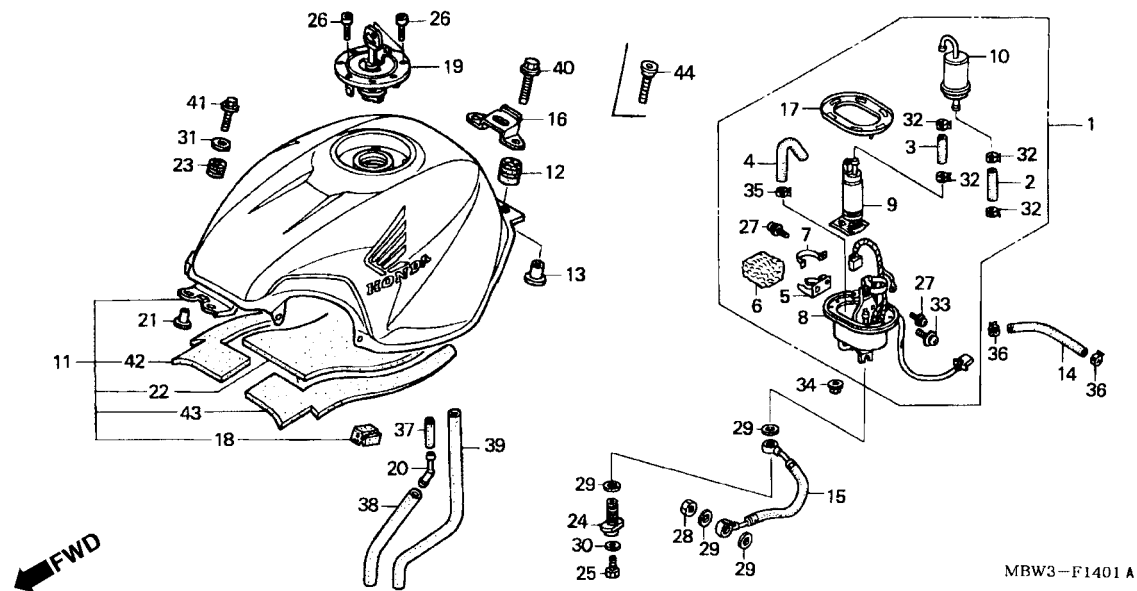
Tanque Combustível



Item de serviço	T.M.O.	Ref. Nº	Nº da peça	Descrição	Qtd. CBR600 F2 F42 FS2 FR2	Nº de série	Nota
Tampa, Tanque Combustível	0,1	1	16700-MBW-D21	Bomba Comp., Combustível	1 - - -	E, ED, F
Mangueira, Retorno Combustível	0,3		16700-MBW-A10	Bomba Comp., Combustível	1 - - -	BR, G, MX, 2ED
Mangueira, Alimentação Combustível	0,4				- 1 1 1	
• Bomba, Combustível		2	16711-MAT-D00	Mangueira A, Bomba Combustível	1 1 1 1	
Filtro Comp., Combustível	0,5	3	16712-MAT-D01	Mangueira B, Bomba Combustível	1 1 1 1	
• Bomba Comp., Combustível		4	16713-MBG-010	Tubo, Retorno Bomba Combustível	1 1 1 1	
• Tanque, Combustível		5	16714-MAT-D00	Suporte B, Comp	1 1 1 1	
Suporte, Bomba Combustível	0,6	6	16714-MBG-000	Filtro, Retorno Combustível	1 1 1 1	
		7	16717-MAT-D00	Presilha B	1 1 1 1	
		8	16720-MBW-D20	Suporte Comp., Bomba Combustível	1 - - -	E, ED, F
			16720-MBW-A10	Suporte Comp., Bomba Combustível	1 - - -	BR, G, 2ED
		9	16730-MCJ-000	Bomba, Combustível	- 1 1 -	
		10	16900-MBG-013	Filtro Comp., Combustível	1 1 1 1	
		11	17506-MBW-A20ZA	Tanque, Combustível *Tipo 1* (WL)	- 1 1 -	
			17506-MBW-A20ZB	Tanque, Combustível *Tipo 2* (WL)	1 - - -	
			17506-MBW-A20ZD	Tanque, Combustível *Tipo 4* (WL)	- 1 - -	
			17506-MBW-A20ZE	Tanque, Combustível *Tipo 3* (WL)	- 1 - -	
			17506-MBW-A20ZF	Tanque, Combustível *Tipo 5* (WL)	- - 1 -	
			17506-MBW-D60ZA	Tanque, Combustível *Tipo 1* (WL)	- - - 1	
			17506-MBW-D70ZA	Tanque, Combustível *Tipo 1* (WL)	1 - - -	
			17506-MBW-D70ZB	Tanque, Combustível *Tipo 4* (WL)	1 - - -	
			17506-MBW-D90ZA	Tanque, Combustível *Tipo 2* (WL)	1 - - -	
		12	17508-MBW-000	Coxim, Fixação Tanque	2 2 2 2	
		13	17509-MBW-D20	Bucha, Tanque	2 2 2 2	
		14	17525-MCC-000	Mangueira, Retorno Combustível	1 1 1 1	

C-14

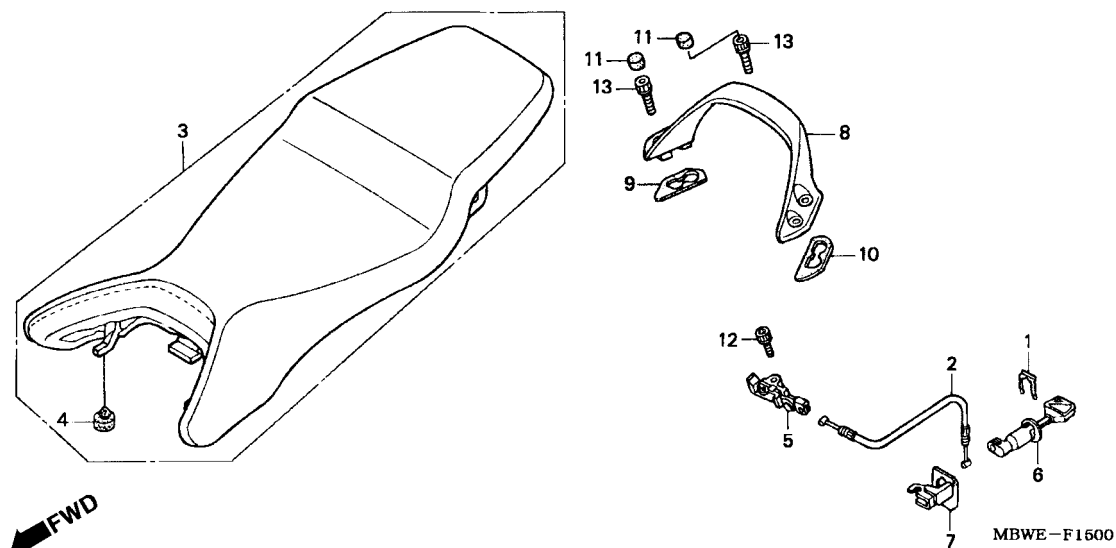
Tanque Combustível



Item de serviço	T.M.O.	Ref. Nº	Nº da peça	Descrição	Qtd. CBR600 F2 F42 FS2 FR2	Nº de série	Nota
		39	95005-80760-50	Tubo, 8 x 760 (95005-80001-50M)	1 1 1 1
		40	95701-08045-00	Parafuso, Flange, 8 x 45	2 - - -
		41	96001-06028-07	Parafuso, Flange, 6 x 28	2 2 2 2
		42	17514-MBW-300	Abafador Lateral Direito, Tanque	- 1 1 1
		43	17515-MBW-300	Abafador Lateral Esquerdo, Tanque	- 1 1 1
		44	90102-MBW-A10	Parafuso Allen, 8 x 46	- 2 2 2

C-15

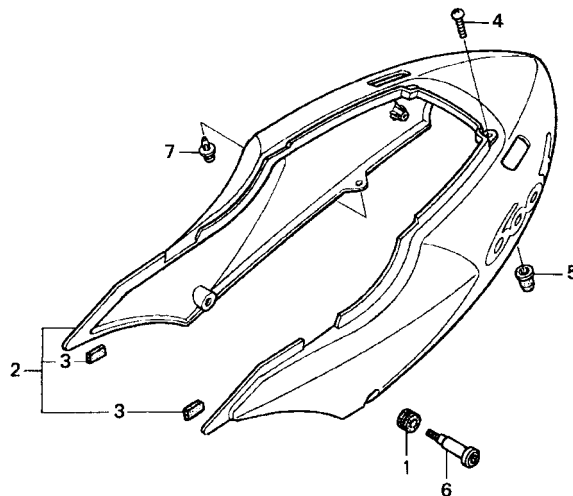
Assento (CBR600F)



Item de serviço	T.M.O.	Ref. Nº	Nº da peça	Descrição	Qtd. CBR600				Nº de série	Nota
					F2	F42	FS2	FR2		
Trava, Assento.....0,3		1	75581-GN8-920	Mola, Fixação Trava Assento.....	1	-	-	-		
• Cabo, Trava Assento		2	77156-MBW-D20	Cabo, Trava Assento	1	-	-	-		
Assento Comp.....0,7		3	77200-MBW-600	Assento, Comp	1	-	-	-		
• Alça, Traseira		4	77206-GF0-000	Coxim, Fixação	2	-	-	-		
Chave, Trava Assento.....0,2		5	77220-KY6-000	Trava, Assento.....	1	-	-	-		
		6	77234-MBL-611	Chave, Trava Assento	1	-	-	-		
		7	77242-MAT-000	Suporte, Trava Assento	1	-	-	-		
		8	77300-MBW-010	Alça, Traseira.....	1	-	-	-		
		9	77311-MBW-300	Base Comp., Direita, Alça	1	-	-	-		
		10	77312-MBW-300	Base Comp., Esquerda, Alça	1	-	-	-		
		11	91455-KEA-000	Capa, Parafuso, 8 mm.....	4	-	-	-		
		12	96600-06012-00	Parafuso, Allen, 6 x 12.....	1	-	-	-		
		13	96600-08025-00	Parafuso, Allen, 8 x 25.....	4	-	-	-		

C-16

Rabeta (CBR600F)

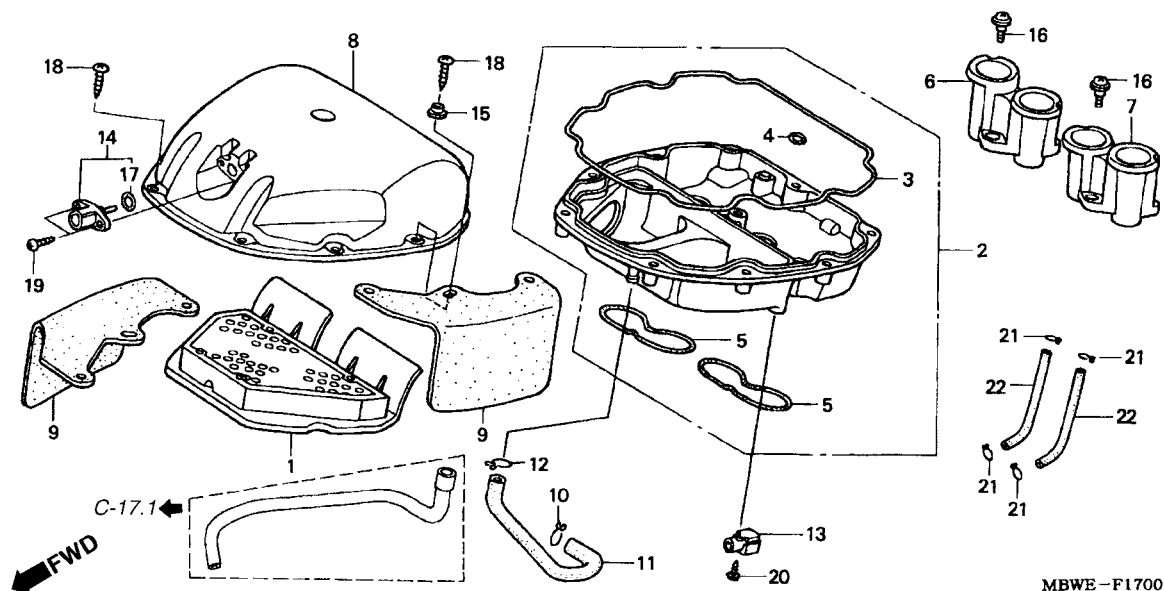


MBWE --F1600

Item de serviço	T.M.O.	Ref. Nº	Nº da peça	Descrição	Qtd. CBR600 F2 F42 FS2 FR2	Nº de série	Nota
Rabeta	0,3	1	64535-MCJ-000	Coxim Carenagem Inferior.....	2 - - -
		2	77210-MBW-D70ZA	Rabeta *Tipo 4*(WL)	1 - - -
			77210-MBW-D70ZB	Rabeta *Tipo 5*(WL)	1 - - -
			77210-MBW-D90ZA	Rabeta *Tipo 6* (WL)	1 - - -
		3	84102-ML7-000	Coxim.....	2 - - -
		4	90109-SB6-000	Parafuso, 5 x 16.....	2 - - -
		5	90111-KW3-003	Porca, Fixação Carenagem, 5 mm	2 - - -
		6	90114-MCJ-000	Parafuso, Especial, 6 x 14	2 - - -
		7	90683-GR1-003	Trava, Tampa.....	2 - - -

C-17

Filtro Ar

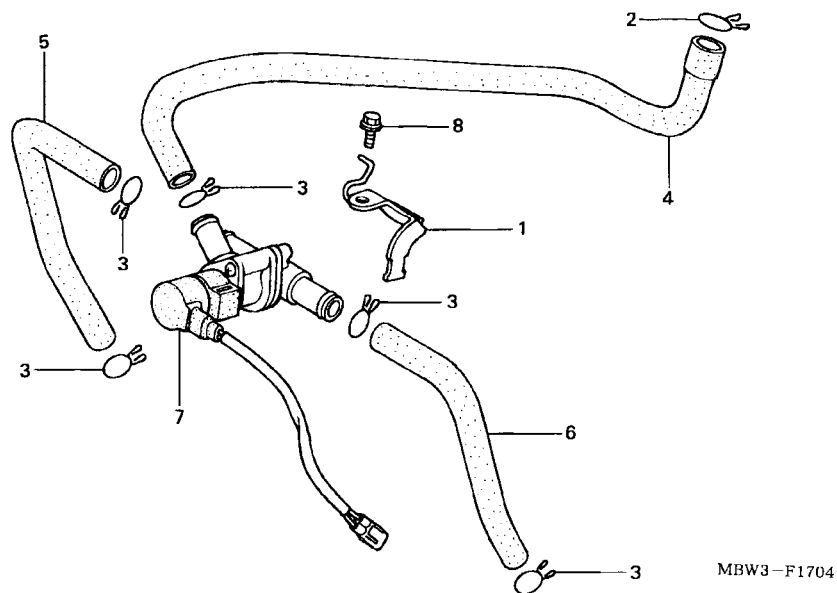


Item de serviço	T.M.O.	Ref. Nº	Nº da peça	Descrição	Qtd.				Nº de série	Nota
					F2	F42	FS2	FR2		
Carcaça, Filtro Ar.....0,8		1	17210-MBW-D21	Elemento, Filtro Ar	1	1	1	1		
• Elemento, Filtro Ar		2	17221-MBW-D21	Carcaça Filtro Ar	1	—	1	1		
• Sensor Comp., Temperatura Ar					—	1	—	—		U
• Funil, Esquerdo			17221-MBW-A11		—	1	—	—		CM, KO
• Funil, Direito		3	17222-MBW-D20	Anel A, Tampa Filtro	1	1	1	1		
• Sensor, Mapeamento		4	17223-MAT-300	Anel B, Tampa Filtro	1	1	1	1		
Tampa, Filtro Ar0,4		5	17224-MBW-D20	Anel C, Tampa Filtro	2	2	2	2		
		6	17225-MBW-D20	Funil, Direito	1	1	1	1		
		7	17226-MBW-D20	Funil, Esquerdo	1	1	1	1		
		8	17231-MBW-D21	Tampa, Filtro Ar	1	1	1	1		
		9	17258-MBW-A10	Coxim, Filtro Ar	—	2	—	—		CM, U
					—	—	2	2		
		10	17316-611-000	Presilha, Tubo Respiro.....	1	1	1	1		
		11	17554-MBW-000	Tubo, Respiro	1	1	1	1		
		12	17554-MB0-000	Presilha, Tubo Respiro.....	1	1	1	1		
		13	37830-MCF-003	Sensor, Mapeamento.....	1	1	1	1		
		14	37880-P05-A00	Sensor, Temperatura Ar.....	1	1	1	1		
		15	64203-166-610	Bucha, Fixação	—	6	—	—		CM, U
					—	—	6	6		
		16	64605-MY1-000	Parafuso, Fixação	6	6	6	6		
		17	91303-PK2-005	Anel, Vedação, 7,5 x 1,5	1	1	1	1		
		18	93903-25480	Parafuso, Fixação, 5 x 20	10	10	10	10		
		19	93911-25420	Parafuso, Fixação, 5 x 16	2	2	2	2		
		20	93913-24220	Parafuso, Fixação, 4 x 12	1	1	1	1		
		21	95002-02070	Presilha, Tubo (B7)	4	4	4	4		
		22	95005-35220-20	Tubo, 3,5 x 220 (95005-35001-20M)	2	2	2	2		

C-17.1

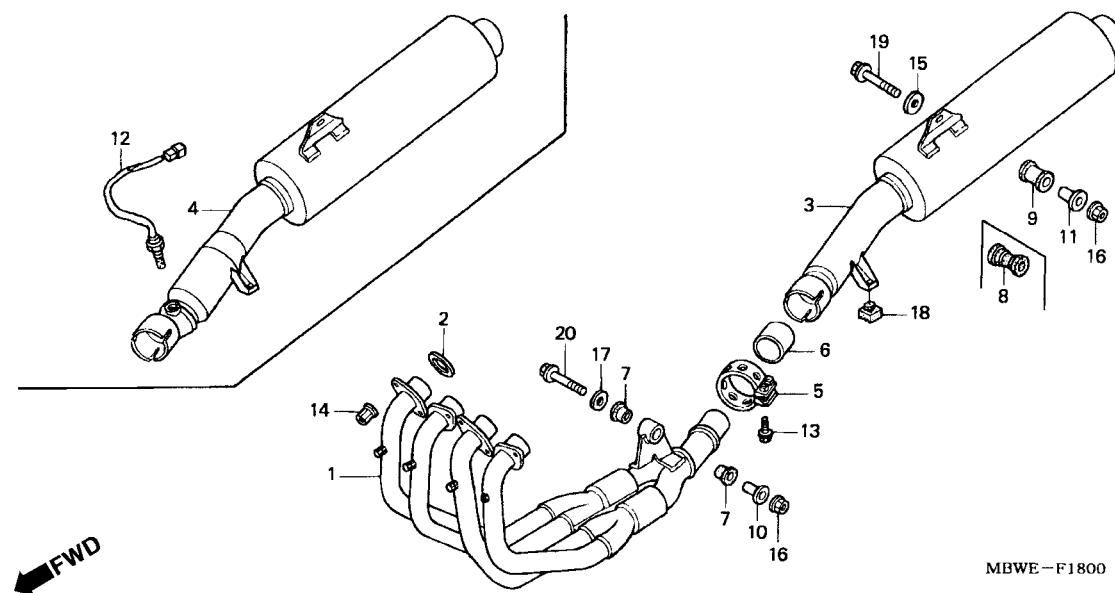
Válvula Controle Injeção Ar

← FWD



Item de serviço	T.M.O.	Ref. Nº	Nº da peça	Descrição	Qty. CBR600				Nº de série	Nota
					F2	F42	FS2	FR2		
Válvula Comp., Controle Injeção Ar0,7		1	17269-MBW-D20	Suporte Solenóide	1	1	1	1
		2	17554-MB0-000	Presilha, Tubo Respira.....	1	1	1	1
		3	17724-102-700	Presilha, Mangueira Tanque	5	5	5	5
		4	18651-MBW-D20	Tubo A, Passagem Ar	1	1	1	1
		5	18652-MBW-D20	Tubo B, Passagem Ar	1	1	1	1
		6	18653-MBW-D20	Tubo C, Passagem Ar	1	1	1	1
		7	36450-MBW-D21	Válvula, Controle Injeção Ar	1	1	1	1
		8	96001-06014-00	Parafuso, Flange, 6 x 14	1	1	1	1

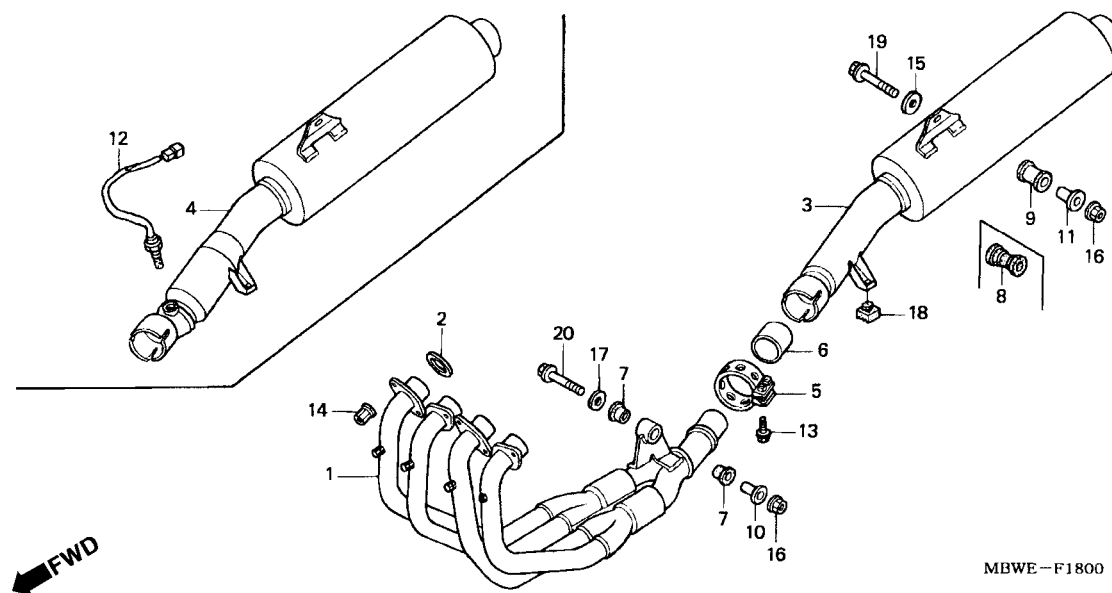
C-18 Escapamento



Item de serviço	T.M.O.	Ref. Nº	Nº da peça	Descrição	Qtd. CBR600				Nº de série	Nota
					F2	F42	FS2	FR2		
Tubo Comp, Escape.....0,6		1	18150-MBW-D22	Tubo Comp, Escape	1	-	1	1		
Escapamento0,2					-	1	-	-		CM, U
Sensor, Oxigênio0,3					-	1	-	-		KO
		2	18291-MV9-000	Junta, Tubo Escape.....	4	4	4	4		
		3	18310-MBW-D21	Silencioso Comp	1	-	-	-		BR, E, ED, F, MX, 2ED
			18310-MBW-A11	Silencioso Comp	-	1	-	-		CM
			18310-MBW-J20	Silencioso Comp	-	1	-	-		KO
			18310-MBW-D40	Silencioso Comp	-	1	1	-		E, ED, F, U
					-	-	-	1		
		4	18310-MBW-G01	Silencioso Comp	1	-	-	-		G
			18310-MBW-G10	Silencioso Comp	-	-	1	-		G
		5	18371-MAT-000	Presilha Direita Silencioso	1	1	1	1		
		6	18391-ML0-003	Guarnição Silencioso.....	1	1	1	1		
		7	18421-KAF-000	Coxim, Fixação Silencioso.....	2	2	2	2		
		8	18421-MA6-000	Coxim, Fixação Silencioso.....	-	1	1	1		
		9	18421-MB0-000	Coxim, Fixação Silencioso.....	1	-	-	-		
		10	18422-MAL-600	Bucha, Fixação Silencioso.....	1	1	1	1		
		11	18424-MN5-000	Bucha, Fixação Silencioso.....	1	-	-	-		
			18422-MA6-000	Bucha, Fixação Silencioso.....	-	1	1	1		
		12	36531-MAT-G21	Sensor, Oxigênio	1	-	1	-		G
		13	95701-08032-00	Parafuso, Flange, 8 x 32	2	-	2	2		
					-	2	-	-		CM, U
			90101-KBV-000	Parafuso, 8 x 40	-	2	-	-		KO
		14	90304-MM5-000	Porca, Flange 7 mm.....	8	8	8	8		
		15	90524-030-000	Arruela A, Fixação Suporte	1	1	1	1		
		16	94050-08000	Porca, Flange 8 mm.....	2	2	2	2		

C-18

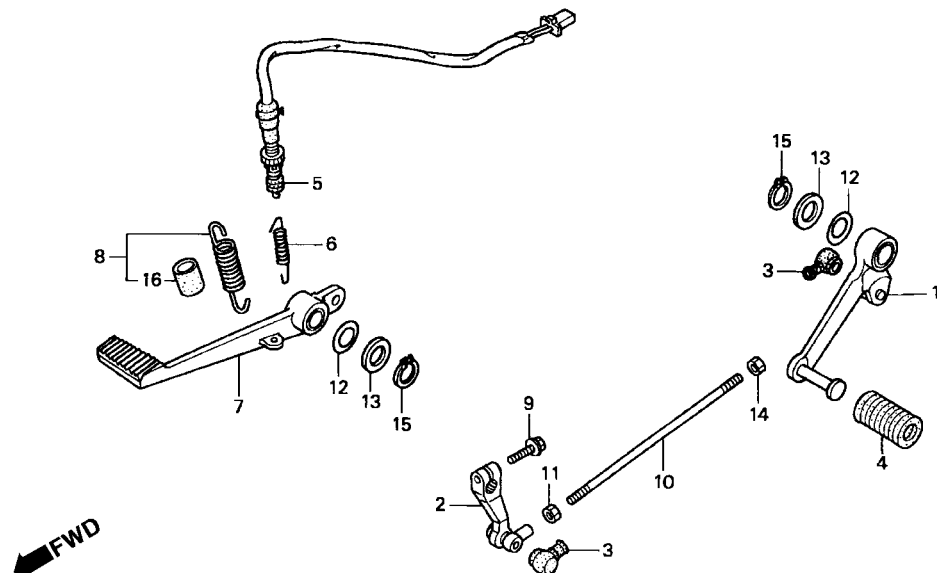
Escapamento



Item de serviço	T.M.O.	Ref. Nº	Nº da peça	Descrição	Qtd. CBR600 F2 F42 FS2 FR2	Nº de série	Nota
		17	94103-08000	Arruela, Lisa, 8 mm	1 1 1 1
		18	95011-61000	Coxim A Limitador	1 - - -
		19	96300-08060-00	Parafuso, Flange, 8 x 60	1 1 1 1
		20	96400-08045-00	Parafuso, Flange, 8 x 45	1 1 1 1

C-19

**Pedal Câmbio •
Pedal Freio**

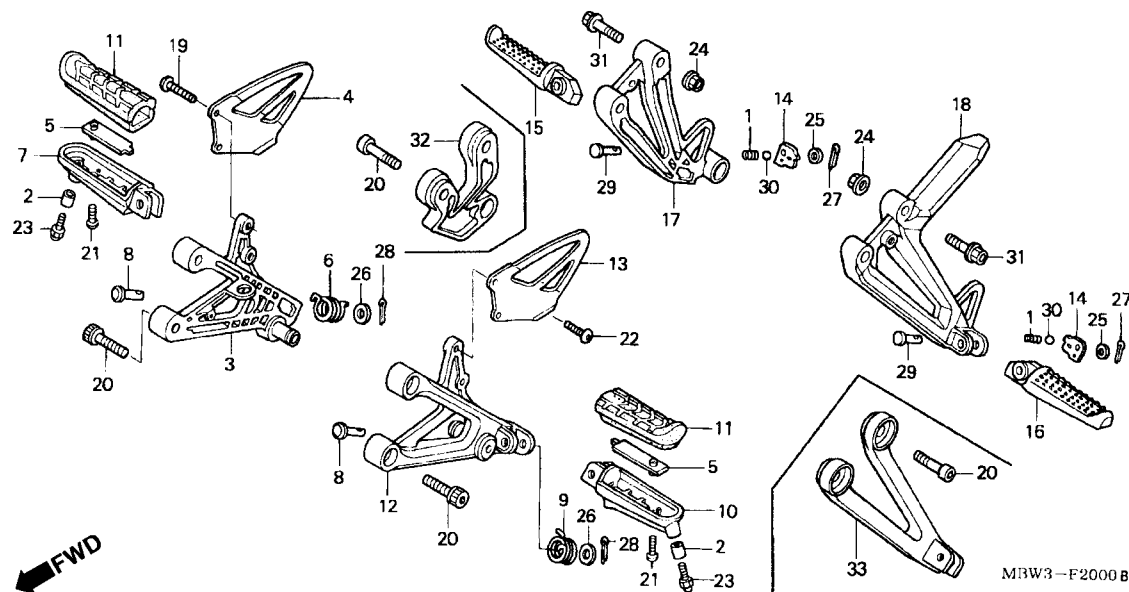


MBWE-F1900

Item de serviço	T.M.O.	Ref. Nº	Nº da peça	Descrição	Qtd. CBR600				Nº de série	Nota
					F2	F42	FS2	FR2		
Braço Câmbio, Comp.....0,1		1	24705-MBW-D20	Pedal Câmbio, Comp	1	1	1	1
• Pedal Câmbio		2	24710-MBW-D20	Braço Articulação, Pedal Câmbio	1	1	1	1
Pedal, Freio.....0,2		3	24724-MBW-D21	Tampa, Vedação	2	2	2	2
Interruptor Comp., Freio Traseiro0,3		4	24781-KR3-770	Coxim, Pedal Câmbio	1	1	1	1
		5	35350-MBW-D21	Interruptor Comp., Freio Traseiro	1	1	1	1
		6	35357-KE1-000	Mola, Interruptor Partida	1	1	1	1
		7	46500-MBW-010	Pedal, Freio	1	1	1	1
		8	46515-MBW-000	Mola, Pedal Freio	1	1	1	1
		9	90010-ML0-720	Parafuso, Flange, 6 x 20	1	1	1	1
		10	90065-MBW-D20	Vareta, Articulação	1	1	1	1
		11	90201-700-000	Porca Fixação, Vareta Articulação	1	1	1	1
		12	90505-MBW-000	Arruela, Pedal	2	2	2	2
		13	90557-230-000	Arruela, 15,2 x 25.....	2	2	2	2
		14	94001-06020-0S	Porca, Sextavada, 6 mm	1	1	1	1
		15	94511-15000	Anel, Elástico Externo, 15 mm.....	2	2	2	2
		16	95003-43002-20	Tube, Vinil, 13 x 15 x 20 (95003-43001-10M)	1	1	1	1

C-20

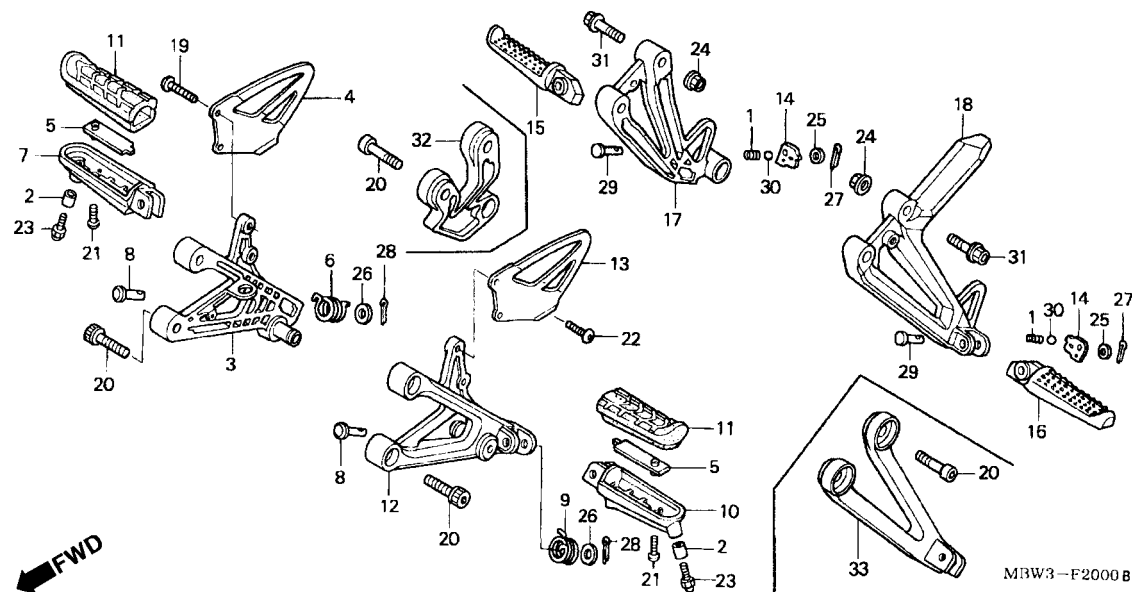
Pedal de Apoio



Item de serviço	T.M.O.	Ref. Nº	Nº da peça	Descrição	Qtd. CBR600 F2 F42 FS2 FR2	Nº de série	Nota
Pedal Apoio Traseiro Esquerdo.....0,1		1	28333-300-000	Mola Limitadora Pedal.....	2 2 2 2
• Pedal Apoio Traseiro Direito (Inclui Peça Relativa)		2	30514-MZ7-000	Bucha, Especial, 6 x 14.....	2 2 2 2
• Protetor, Pedal Esquerdo (Um ou Todos)		3	50600-MBW-000ZA	Suporte, Direito Pedal Apoio *NH-35M* Prata Cloud Metálico	1 1 1 1
• Protetor, Direito Pedal		4	50607-MBW-010	Protetor, Pedal Direito.....	1 1 1 1
• Borracha, Pedal Apoio (Um ou Todos)		5	50609-MBW-000	Placa, Fixação Pedal.....	2 2 2 2
• Pedal Dianteiro Esquerdo.....0,2 (Adicionar 0,1 Por Unidade)		6	50617-445-840	Mola, Retorno Pedal Direito.....	1 1 1 1
• Pedal, Dianteiro Direito		7	50635-MBW-000	Pedal Dianteiro Direito.....	1 1 1 1
• Suporte Pedal Esquerdo.....0,3 (Adicionar 0,2 Por Unidade)		8	50639-MLO-010	Pino, Articulação Pedal.....	2 2 2 2
• Suporte, Pedal Esquerdo		9	50644-445-840	Mola Retorno Pedal Esquerdo.....	1 1 1 1
• Suporte, Pedal Direito		10	50645-MBW-000	Pedal Dianteiro Esquerdo.....	1 1 1 1
• Suporte, Pedal Direito		11	50661-MBW-000	Borracha, Pedal Apoio.....	2 2 2 2
		12	50700-MBW-000ZA	Suporte Esquerdo Pedal Apoio *NH-35M* Prata Cloud Metálico	1 1 1 1	1.....
		13	50707-MBW-010	Protetor, Pedal Esquerdo.....	1 1 1 1
		14	50718-KT7-761	Placa, Pedal.....	2 2 2 2
		15	50720-KT7-761	Pedal, Apoio Traseiro Direito.....	1 1 1 1
		16	50730-KT7-761	Pedal, Apoio Traseiro Esquerdo.....	1 1 1 1
		17	50750-MBW-000ZA	Suporte Direito Pedal Apoio *NH-35M* Prata Cloud Metálico	1 - - -
		18	50760-MBW-000ZA	Suporte Esquerdo Pedal Apoio *NH-35M* Prata Cloud Metálico	1 - - -
		19	90085-MBW-000	Parafuso, Especial, 6 x 25.....	2 2 2 2
		20	90105-MBW-000	Parafuso Allen, 8 x 25.....	4 8 8 8
		21	90118-MBW-000	Parafuso, Especial, 5 x 14.....	2 2 2 2
		22	90118-MR1-000	Parafuso Phillips, 6 x 14.....	2 2 2 2
		23	92501-06022-0A	Parafuso Sextavado, 6 x 22.....	2 2 2 2
		24	94050-08000	Porca, Flange 8 mm.....	4 - - -
		25	94101-06000	Arruela, Lisa, 6 mm.....	2 2 2 2
		26	94102-08000	Arruela, Lisa, 8 mm.....	2 2 2 2

C-20

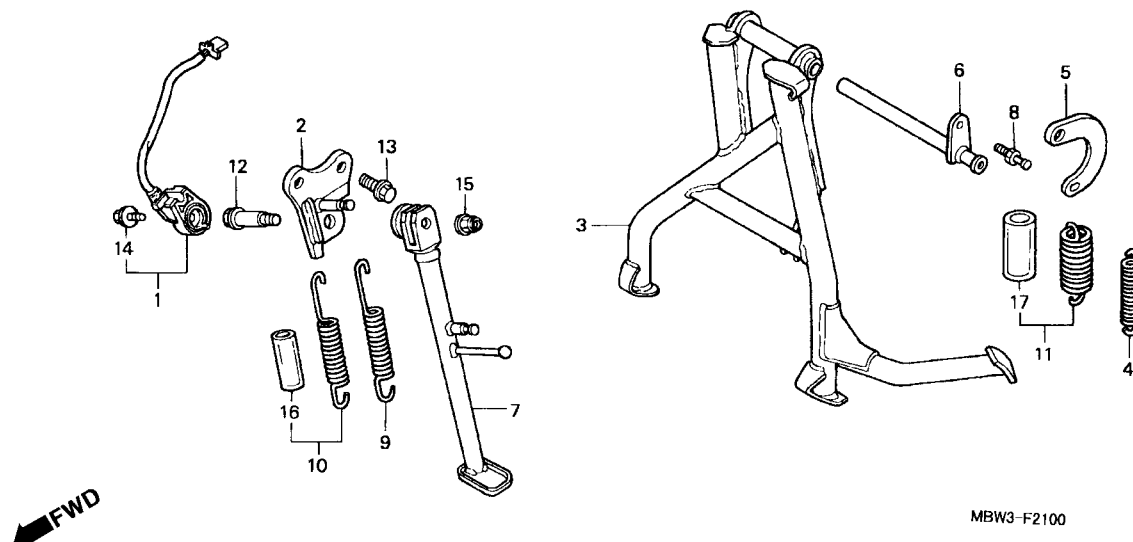
Pedal de Apoio



Item de serviço	T.M.O.	Ref. Nº	Nº da peça	Descrição	Qtd. CBR600				Nº de série	Nota
					F2	F42	FS2	FR2		
		27	94201-16120	Cupilha, 1,6 x 12	2	2	2	2
		28	94201-20150	Cupilha, 2,0 x 15	2	2	2	2
		29	95015-83000	Pino C Pedal Apoio	2	2	2	2
		30	96211-08000	Esfera, Aço, #8 (1/4)	2	2	2	2
		31	96300-08035-00	Parafuso, Flange, 8 x 35	4	-	-	-
		32	50750-MBW-A10ZA	Suporte Direito, Pedal Apoio *NH-35M* Prata Cloud Metálico	-	1	1	-
			50750-MBW-A10ZB	*NH-461M* Preto Temple Metálico	-	-	-	1
		33	50760-MBW-A10ZA	Suporte Esquerdo, Pedal Apoio	-	1	1	-
			NH-35M Prata Cloud Metálico	-	1	1	-
			50760-MBW-A10ZB	*NH461M* Preto Temple Metálico	-	-	-	1

C-21

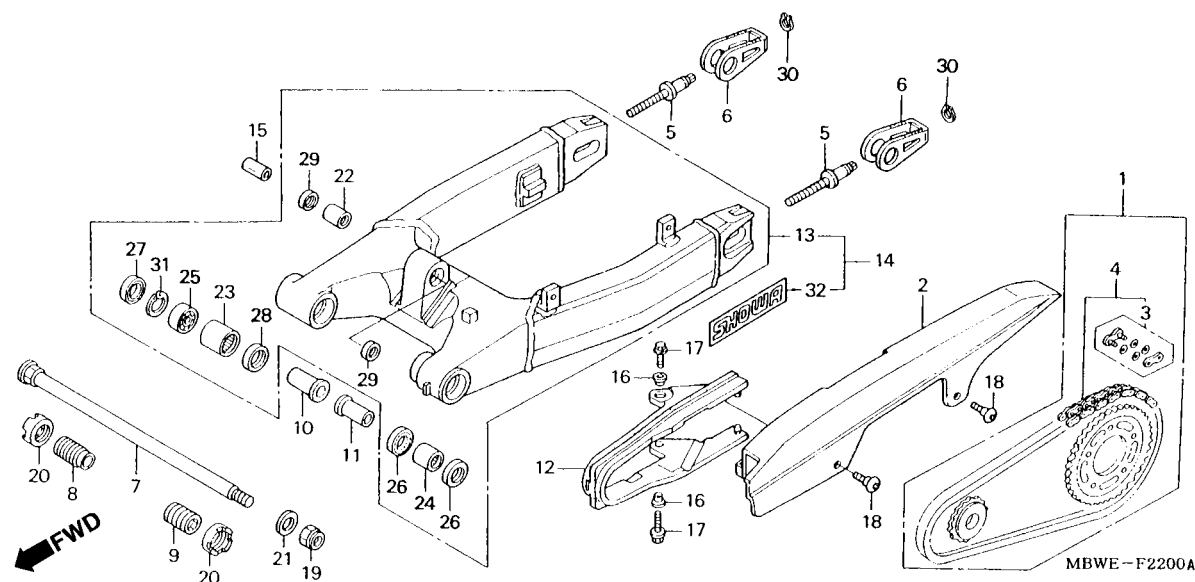
Cavalete Lateral • Cavalete Central



Item de serviço	T.M.O.	Ref. Nº	Nº da peça	Descrição	Qtd. CBR600 F2 F42 FS2 FR2	Nº de série	Nota
Mola, Cavalete Lateral, Jogo.....0,1		1	35700-MBW-306	Interruptor, Cavalete Lateral	1 1 1 1
Cavalete, Lateral.....0,2		2	50150-MBW-D20	Suporte, Cavalete Lateral	1 1 1 1
Suporte, Cavalete Lateral.....0,3		3	50500-MBW-D20	Cavalete, Central	1 - - -
Cavalete, Central.....0,4		4	50520-MM5-610	Sub Mola, Cavalete Central.....	1 - - -
• Interruptor, Cavalete Lateral		5	50523-425-000	Placa Mola, Cavalete Central	1 - - -
		6	50526-MBW-000	Tubo, Cavalete Central	1 1 1 1
		7	50530-MBW-D20	Cavalete Lateral.....	1 - - -
		8	50538-MBW-000	Pino, Tubo Cavalete.....	1 1 1 1
		9	50540-MAT-000	Mola, Cavalete Lateral	1 1 1 1
		10	50540-MBB-000	Mola, Cavalete Lateral, Jogo.....	1 1 1 1
		11	50541-MT6-600	Mola, Cavalete Central, Jogo	1 - - -
		12	90108-MK6-670	Parafuso Articulação, Cavalete Central.....	1 1 1 1
		13	90133-MR8-000	Parafuso, Flange, 10 x 32	1 1 1 1
		14	90147-MK6-671	Parafuso, Especial, 6 x 16	1 1 1 1
		15	90203-MF9-710	Porca, Cavalete Lateral	1 1 1 1
		16	95003-45006-10	Tubo, Vinil, 14 x 18 x 60 (95003-45001-10M)	1 1 1 1
		17	95003-60006-20	Tubo, Vinil, 22 x 27 x 60 (95003-60001-10M)	1 - - -

C-22

Garfo Traseiro



2

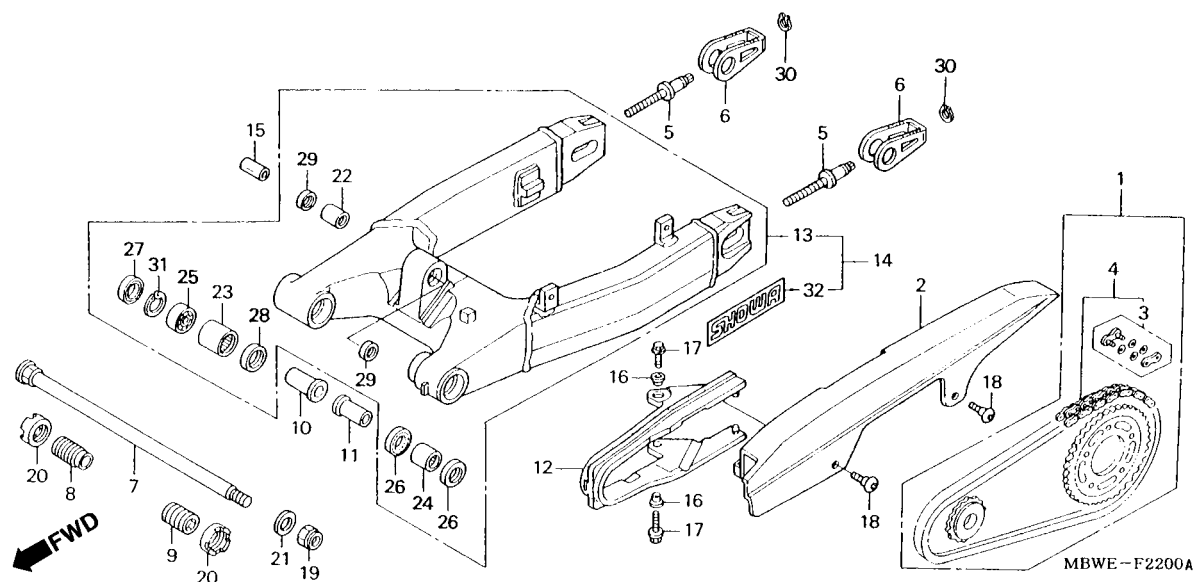
Item de serviço	T.M.O.	Ref. Nº	Nº da peça	Descrição	Qtd. CBR600				Nº de série	Nota
					F2	F42	FS2	FR2		
Corrente Transmissão, Comp.....1,2		1	06406-MBW-E10	Corrente, Transmissão, Jogo (102L-120L)	1	-	-	-		E, ED, F, G, 2ED
Rolamento Agulhas			06406-MBW-D40	-	-	1	-		
(Adicionar 0,1 por Unidade)		2	40510-MBW-000	Capa, Corrente Transmissão	1	1	1	1		
Capa Corrente Transmissão.....0,1		3	40535-MAL-G01	Junção, Corrente Transmissão (DAIDO).....	1	1	1	1		
Corrente Transmissão			40535-MAL-G02	Junção, Corrente Transmissão (RK EXCEL)	1	1	1	1		
Deslizador Corrente.....0,4		4	40540-MAL-G01	Corrente, Transmissão (DAIDO) (DID525HV-120ZB)	1	1	1	1		
Garfo Traseiro.....1,0			40540-MAL-G02	Corrente, Transmissão (RK EXCEL) (RK525R0Z1-120LJ-FZ)	1	1	1	1		
Rolamento Radial Esferas, 20 x 37 x 9.....1,1		5	40542-KV3-700	Parafuso, Ajuste Corrente	2	2	2	2		
(Um ou Todos)		6	40543-MAS-000	Ajustador, Corrente	2	2	2	2		
		7	52101-MBW-E10	Parafuso, Garfo Traseiro	1	1	1	1		
		8	52108-MBW-000	Parafuso, Direito Ajuste	1	1	1	1		
		9	52109-MBW-000	Parafuso Esquerdo Ajuste	1	1	1	1		
		10	52142-MBW-E10	Bucha, Distanciadora Direita.....	1	1	1	1		
		11	52143-MBW-000	Bucha, Distanciadora Esquerda	1	1	1	1		
		12	52170-MBW-000	Deslizador, Corrente	1	1	1	1		
		13	52200-MBW-E10	Garfo, Traseiro	1	-	-	-		
			52200-MBW-A10ZA	Garfo, Traseiro *NH-461M* Preto Temple Metálico.....	-	1	1	-		
		14	52200-MBW-D60ZA	Garfo, Traseiro Comp. *Tipo 1*	-	-	-	1		
		15	52463-MAL-G00	Bucha, Garfo Traseiro	1	1	1	1		
		16	81312-GJ5-000	Bucha.....	2	2	2	2		
		17	90105-MY9-000	Parafuso, Flange, 6 x 18	2	2	2	2		
		18	90106-KY2-701	Parafuso Phillips, 6 x 11.....	2	2	2	2		
		19	90305-KZ4-891	Porca, U, 18 mm	1	1	1	1		
		20	90355-469-000	Porca, Trava Garfo.....	2	2	2	2		
		21	90401-KZ4-890	Arruela, 18 x 32 x 2	1	1	1	1		
		22	91071-KV3-005	Rolamento, Agulhas (KOYO)	1	1	1	1		

Rolamento Radial de Esferas

CBR600F	108L
CBR600F4	
CBR600FS	
CBR600FR	

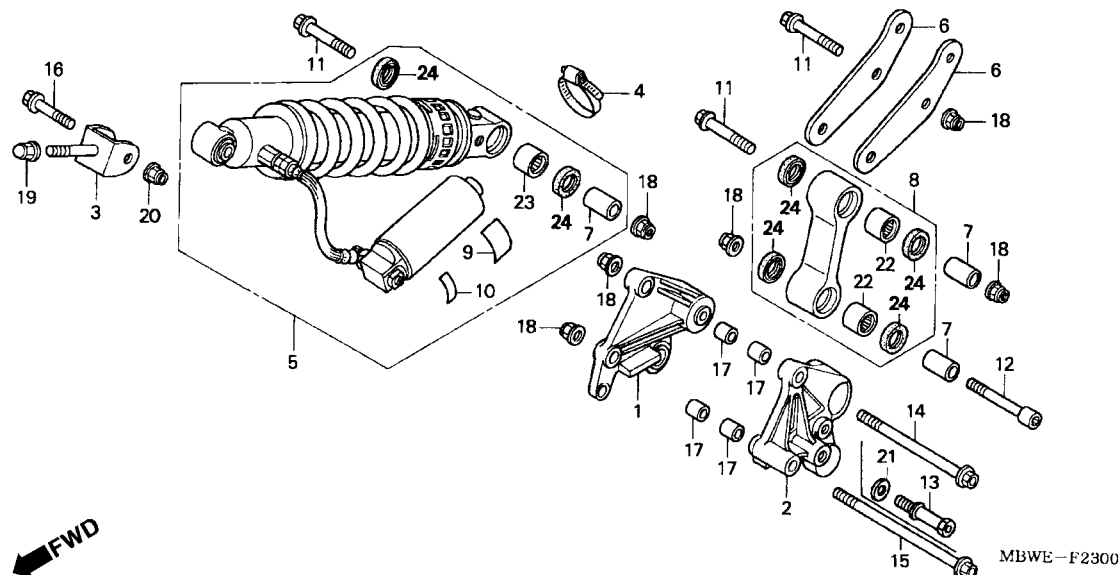
C-22

Garfo Traseiro



Item de serviço	T.M.O.	Ref. Nº	Nº da peça	Descrição	Qtd. CBR600 F2 F42 FS2 FR2	Nº de série	Nota
		23	91071-MBW-E11	Rolamento, Agulhas.....	1 1 1 1
		24	91071-MR7-003	Rolamento, Agulhas.....	1 1 1 1
		25	91072-MR7-003	Rolamento, Radial Esferas, 20 x 37 x 9.....	1 1 1 1
		26	91202-MR7-003	Vedador, Pó, 28 x 37 x 4	2 2 2 2
		27	91214-MR7-003	Vedador, Pó, 26 x 37 x 5	1 1 1 1
		28	91251-MBW-E11	Vedador, Pó, 28 x 34 x 4	1 1 1 1
		29	91262-KV3-831	Vedador, Pó, 17 x 24 x 5 (ARAI)	2 2 2 2
		30	94511-10000	Anel, Elástico Externo, 10 mm	2 2 2 2
		31	94520-37000	Anel, Elástico Interno, 37 mm	1 1 1 1
		32	52211-MBW-D60ZA	Etiqueta, Garfo Traseiro.....	- - - 2

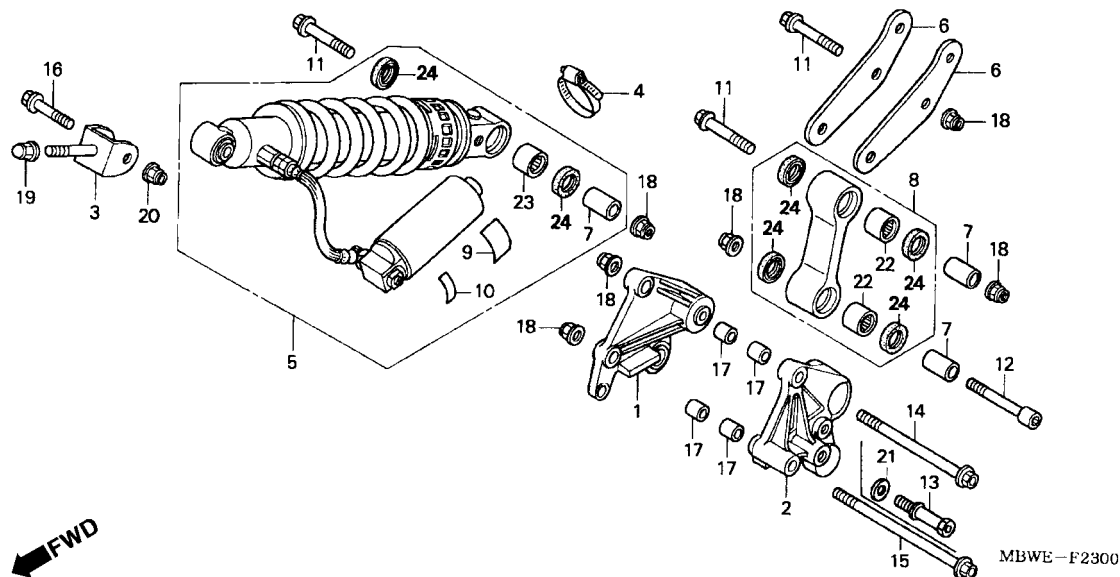
C-23



Item de serviço	T.M.O.	Ref. Nº	Nº da peça	Descrição	Qtd. CBR600				Nº de série	Nota	
					F2	F42	FS2	FR2			
Bucha, Conexão	0,5	1	50120-MBW-010	Suporte Comp., Inferior Direito	1	–	–	–	
• Placa, Traseira			50120-MBW-771	Suporte Comp., Inferior Direito	–	1	1	1	
(Uma ou Todas)		2	50121-MBW-010	Suporte Comp., Inferior Esquerdo	1	–	–	–	
• Braço Oscilante			50121-MBW-771	Suporte Comp., Inferior Esquerdo	–	1	1	1	
Suporte Comp., Traseiro	0,7	3	50233-MZ7-000	Suporte Comp., Traseiro	1	–	1	1	
• Coxim, Traseiro					1	–	–	–	U	
Rolamento, Agulhas	0,7		50233-MBW-J30	Suporte Comp., Traseiro	1	–	–	–	CM, KO	
(Adicionar 0,1 Por Unidade)		4	50252-MW0-000	Braçadeira		1	1	1	1	
Rolamento, Agulhas, 17 x 24 x 20	0,8	5	52400-MBW-F11	Amortecedor, Traseiro	1	–	1	–	F	
• Suporte Comp., Inferior Esquerdo			52400-MBW-E11	Amortecedor, Traseiro	1	1	1	–	BR, CM, E, ED, G, MX,	
(Um ou Todos)										U, 2ED	
• Suporte Comp., Inferior Direito			52400-MBW-J21	Coxim, Traseiro	–	1	–	–	KO	
			52400-MBW-D61	Coxim, Traseiro	–	–	–	1		
		6	52461-MBW-000	Placa, Traseira	2	2	2	2		
		7	52463-MAL-G00	Bucha, Conexão, Braço Oscilante	3	3	3	3		
		8	52475-MAS-E00	Braço Oscilante, Jogo	1	1	1	1		
		9	87516-KV6-631	Etiqueta Precaução, Amortecedor Traseiro (Francês)	1	1	1	–	CM, F	
			87516-KV6-610	Etiqueta Precaução, Amortecedor Traseiro	1	1	1	–	BR, CM, E, ED, G, MX,	
										U, 2ED	
					–	–	–	1		
			87516-KS7-702	Etiqueta Precaução, Amortecedor Traseiro	–	1	–	–	KO	
		10	87519-KV3-841	Etiqueta Ajuste Amortecedor	1	1	1	1		
		11	90101-MBB-000	Parafuso, Flange, 10 x 62	3	3	3	3		
		12	90110-KY6-000	Parafuso Allen, 10 x 66	1	1	1	1		
		13	90110-MBW-770	Parafuso, Especial, 8 mm	–	1	1	1		
		14	90114-MBW-000	Parafuso, Flange, 10 x 135	1	1	1	1		

C-23

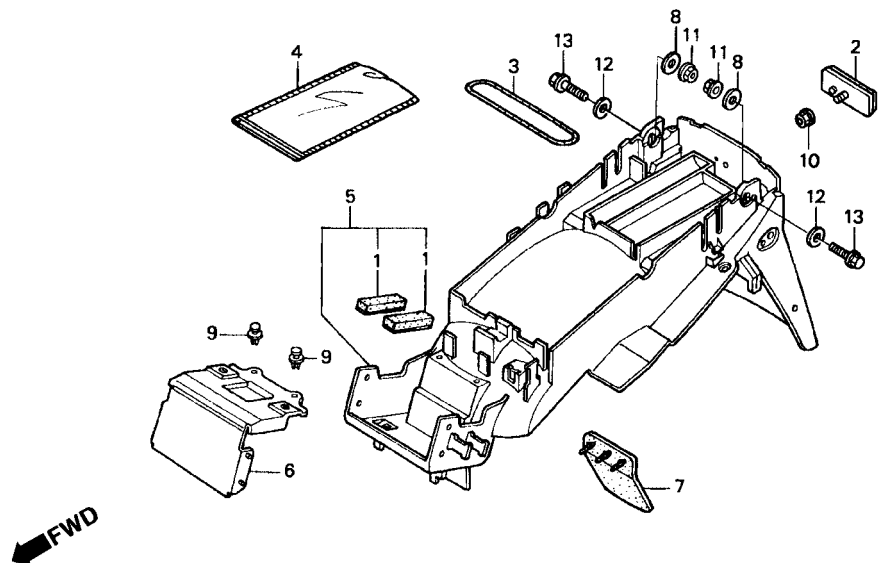
Amortecedor Traseiro



Item de serviço	T.M.O.	Ref. Nº	Nº da peça	Descrição	Qtd. CBR600 F2 F42 FS2 FR2	Nº de série	Nota
		15	90115-MBW-000	Parafuso, Flange, 10 x 180	1 1 1 1
		16	90154-HA8-000	Parafuso, Flange, 10 x 52	1 1 1 1
		17	90199-MBW-000	Pino Guia, 10 x 16	4 4 4 4
		18	90304-GE8-003	Porca, U, 10 mm	6 6 6 6
		19	90304-GE8-003	Porca, U, 10 mm	1 - 1 1
			901309-315-000	Porca Superior Garfo Traseiro	- 1 - -	U
		20	90304-GE8-003	Porca, U, 10 mm	1 - 1 1	CM, KO
			94050-10000	Porca, Flange, 10 mm	- 1 - -	U
		21	90483-028-000	Arruela, 8 mm	- 1 1 1	CM, KO
		22	91071-KV3-005	Rolamento, Agulhas (KOYO)	2 2 2 2
		23	91072-KT7-003	Rolamento, Agulhas, 17 x 24 x 20	1 1 1 1
		24	91262-KV3-831	Vedador, Pó, 17 x 24 x 5 (ARAI)	6 6 6 6

C-24

Pára-Lama Traseiro (CBR600F)

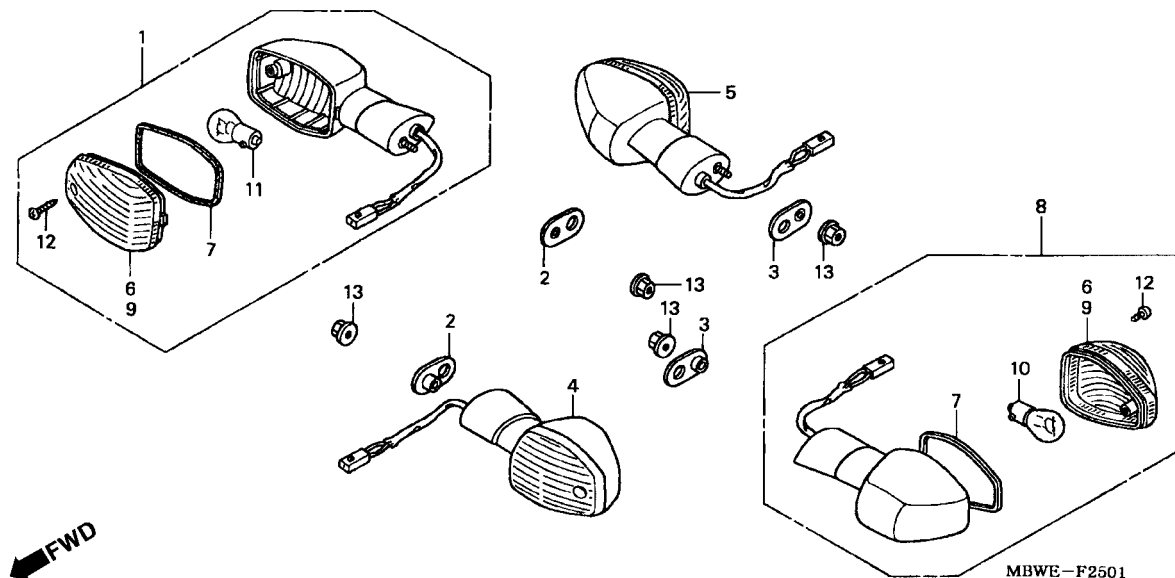


MBWE-F2400

Item de serviço	T.M.O.	Ref. Nº	Nº da peça	Descrição	Qtd.				Nº de série	Nota
					F2	F42	FS2	FR2		
Pára-Lama Traseiro0,7		1	17514-HC0-310	Coxim, Tanque.....	2	-	-	-		
		2	33741-MS6-921	Refletor.....	1	-	-	-		
		3	50290-MZ7-000	Presilha U, Trava	1	-	-	-		
		4	77251-GR1-000	Bolsa Manual Proprietário	1	-	-	-		
		5	80100-MBW-D20	Pára-Lama Traseiro	1	-	-	-		
		6	80110-MBW-000	Tampa, Bateria	1	-	-	-		
		7	80115-MBW-D20	Tampa, Traseira.....	1	-	-	-		
		8	90505-HA0-680	Arruela, 6 x 20	2	-	-	-		
		9	91549-MW0-790ZA	Presilha Fixação "NH-1" Preto.....	2	-	-	-		
		10	94050-05070	Porca, Flange 5 mm.....	1	-	-	-		
		11	94050-06000	Porca, Flange 6 mm.....	2	-	-	-		
		12	94103-06000	Arruela, Lisa, 6 mm	2	-	-	-		
		13	96001-06022-00	Parafuso, Flange, 6 x 22	2	-	-	-		

C-25

Sinalizador (CBR600F • F4-KO, U • FS • FR)

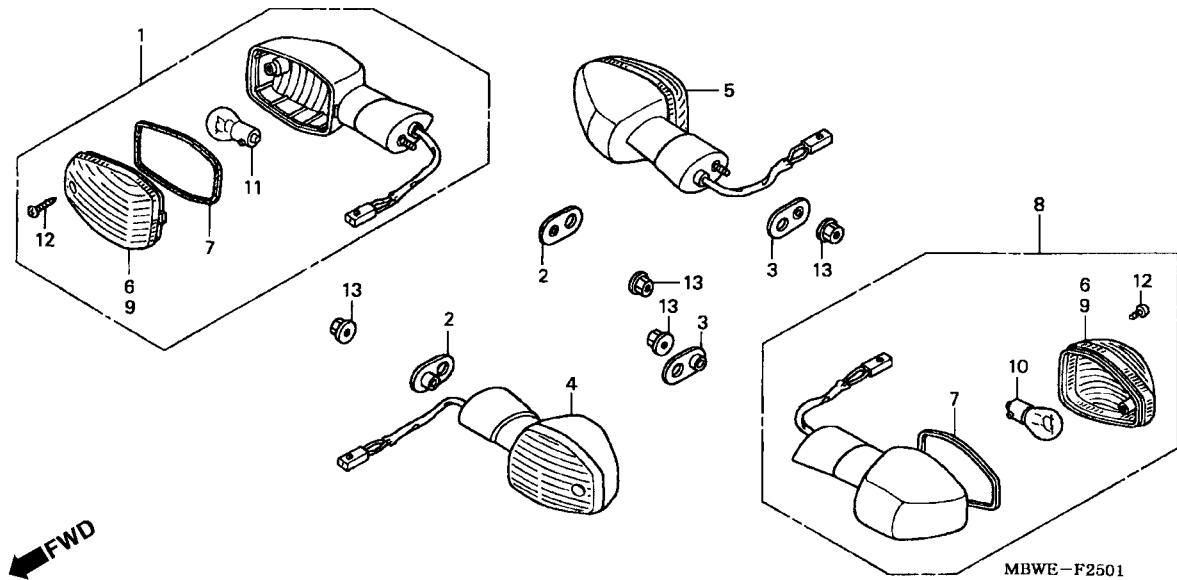


Item de serviço	T.M.O.	Ref. Nº	Nº da peça	Descrição	Qtd. CBR600 F2 F42 FS2 FR2	Nº de série	Nota
Sinalizador Dianteiro Direito0,5 (Adicionar 0,2 por Unidade) (Inclui Peça Relativa)		1	33400-MBW-D41	Sinalizador, Dianteiro Direito	1 - 1 1
			33400-MBW-J21	Sinalizador, Dianteiro Direito	- 1 - -	U
Sinalizador Dianteiro Esquerdo (Inclui Peça Relativa)		2	33409-MBW-000	Placa, Fixação Sinalizador.....	2 - 2 2	KO
				- 2 - -	KO, U
Sinalizador Traseiro0,2 (Adicionar 0,1 por Unidade) (Inclui Peça Relativa)		3	33409-MW0-000	Placa, Fixação Sinalizador.....	2 - 2 2	KO, U
				- 2 - -	KO, U
(Exclui Peça Relacionada Abaixo)		4	33450-MBW-D41	Sinalizador, Dianteiro Esquerdo	1 - 1 1
Lâmpada0,1 (Quando for Executado o serviço na unidade Comp. o T.M.O será, 0,2)				- 1 - -	U
			33450-MBW-J21	Sinalizador, Dianteiro Esquerdo	- 1 - -	KO
		5	33600-MAT-E21	Sinalizador, Traseiro Direito (12V 21W).....	1 - - -
			33600-MBW-D41	Sinalizador, Traseiro Direito.....	- 1 - -	KO, U
				- - 1 1
		6	33602-MAT-E21	Lente, Sinalizador Direito (Dianteiro Esquerdo/Traseiro Direito)	2 - 2 2
				- 2 - -	KO, U
		7	33607-MAT-E21	Guarnição, Lente	4 - 4 4
				- 4 - -	KO, U
		8	33650-MBW-D70	Sinalizador, Traseiro Esquerdo	1 - - -
			33650-MBW-D41	Sinalizador, Traseiro Esquerdo	- 1 - -	KO, U
				- - 1 1
		9	33652-MAT-E21	Lente, Sinalizador Esquerdo (Dianteiro Direito/Traseiro Esquerdo)	2 - 2 2
				- 2 - -	KO, U
		10	34905-MAS-601	Lâmpada, Sinalizador (12V 21W)	2 - 2 2
				- 2 - -	KO, U
			34906-447-711	Lâmpada, (STANLEY) (12V 21/5W).....	- 2 - -	KO
			34905-MAS-601	Lâmpada, Sinalizador (12V 21W)	2 - 2 2

C-25

Sinalizador

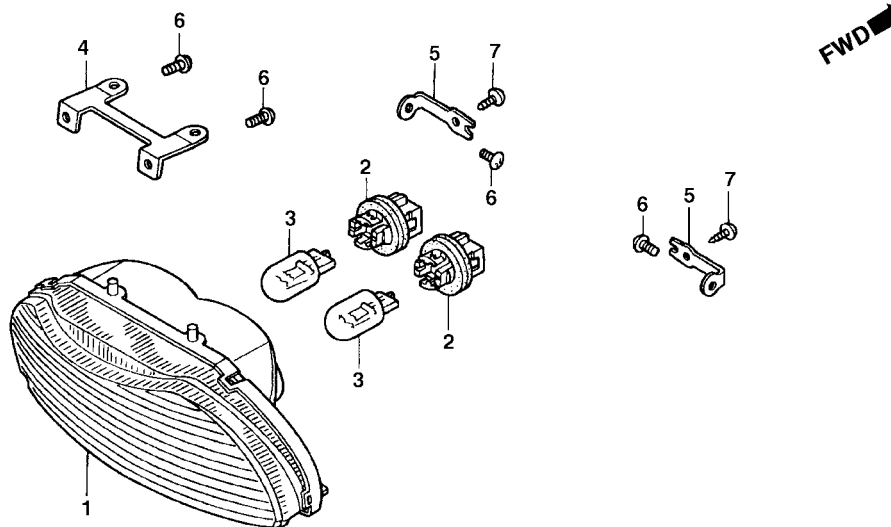
(CBR600F • F4-KO, U • FS • FR)



Item de serviço	T.M.O.	Ref. Nº	Nº da peça	Descrição	Qtd. CBR600				Nº de série	Nota
					F2	F42	FS2	FR2		
		(11)	34905-MAS-601	Lâmpada, Sinalizador (12V 21W)	-	2	-	-	U
		12	93911-24380	Parafuso, Fixação, 4 x 14	4	-	4	4
				-	4	-	-	KO, U
		13	94050-06070	Porca, Flange, 6 mm	4	-	4	4
				-	4	-	-	KO, U

C-26

Lanterna Traseira (CBR600F)

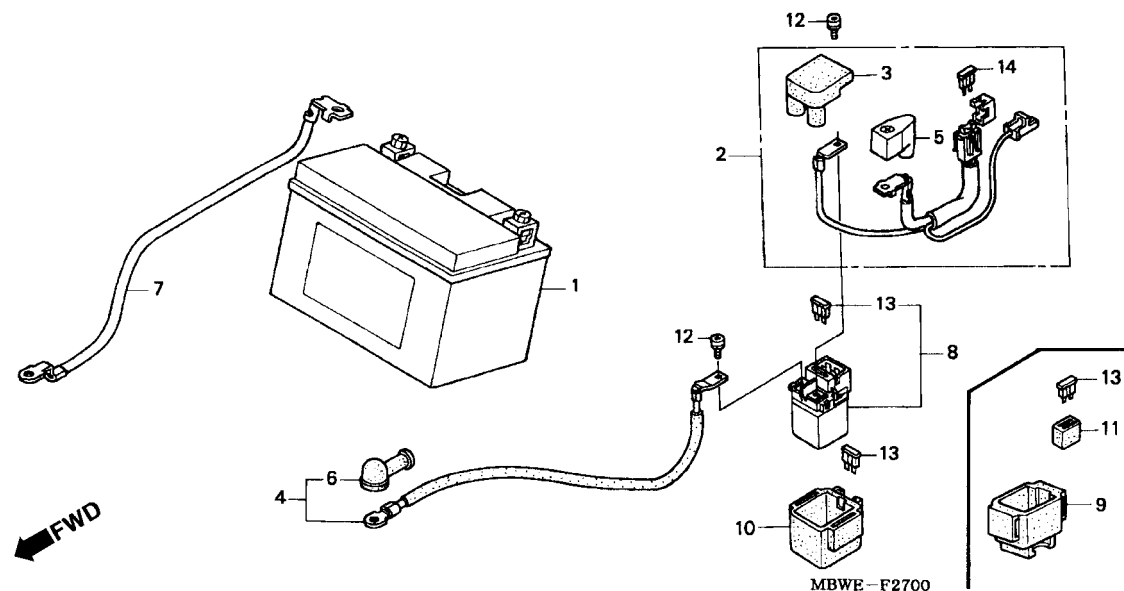


MBW3-F2600 A

Item de serviço	T.M.O.	Ref. Nº	Nº da peça	Descrição	Qtd. CBR600 F2 F42 FS2 FR2	Nº de série	Nota
Lente Comp., Lanterna Traseira.....0,3		1	33701-MBW-611	Lanterna Traseira.....	1 - - -
Soquete0,1		2	33720-GZ9-003	Soquete	2 - - -
• Lâmpada		3	34906-MBB-611	Lâmpada, Lanterna Traseira (STANLEY) (12V 21/5W ECE) ..	2 - - -
(Uma ou Todas)		4	77215-MBW-000	Suporte, Superior Rabeta	1 - - -
		5	77216-MBW-000	Suporte, Lateral Rabeta.....	2 - - -
		6	90114-KW7-900	Parafuso, Fixação	4 - - -
		7	93903-25210	Parafuso, Fixação, 5 x 12	2 - - -

C-27

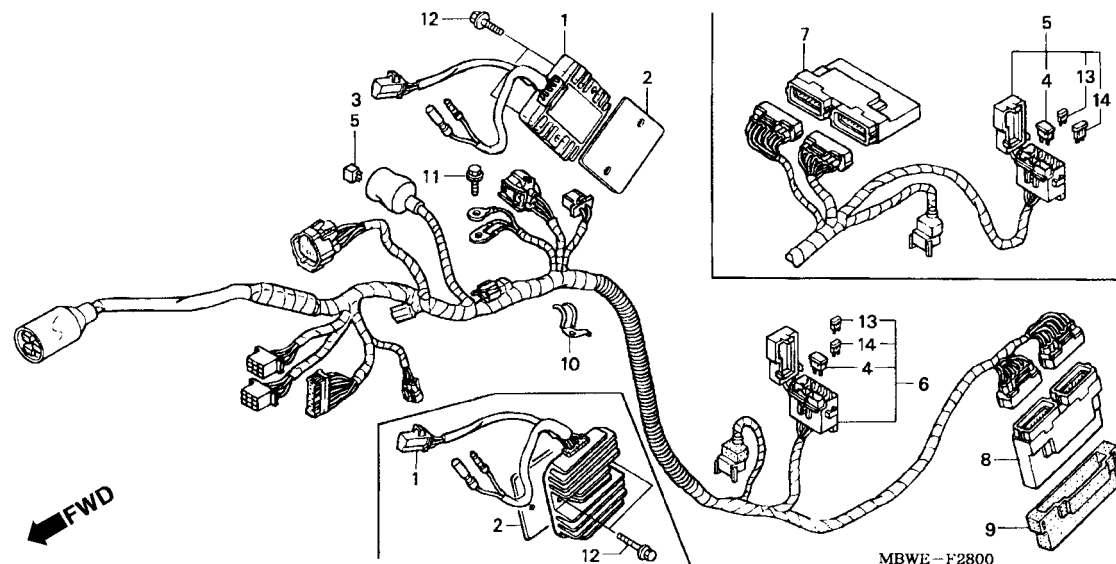
Bateria



Item de serviço	T.M.O.	Ref. Nº	Nº da peça	Descrição	Qtd. CBR600				Nº de série	Nota
					F2	F42	FS2	FR2		
Bateria	0,2	1	31500-MCJ-642	Bateria (YTZ10S) (YUASA)	1	1	1	1
• Cabo, Partida Bateria	0,6	2	32401-MBW-D20	Cabo, Partida Bateria	1	1	1	1
Cabo, Motor Partida	0,8	3	32406-KAZ-000	Tampa, Terminal Magnético Partida	1	1	1	1
Cabo, Terra Bateria	0,3	4	32410-MBW-D20	Cabo, Motor Partida	1	1	1	1
Interruptor, Magnético Partida	0,3	5	32411-MBW-D20	Tampa, Terminal Bateria	1	1	1	1
		6	32411-253-000	Tampa, Terminal Motor Partida	1	1	1	1
		7	32601-MBW-610	Cabo, Terra Bateria	1	-	-	-
			32601-MBW-A10	-	1	1	1
		8	35850-MR5-007	Interruptor, Magnético Partida	1	1	1	1
		9	35856-KAZ-003	Coxim	1	-	-	-
		10	35856-MBG-003	Coxim	-	1	1	1
		11	38306-KK4-000	Suporte, Relê Sinalizador (MITSUBA)	1	-	-	-
		12	90111-MR5-000	Parafuso, Allen, 5 x 9	2	2	2	2
		13	98200-33000	Fusível (30A)	2	2	2	2
		14	98200-42000	Fusível (20A)	1	1	1	1

C-28

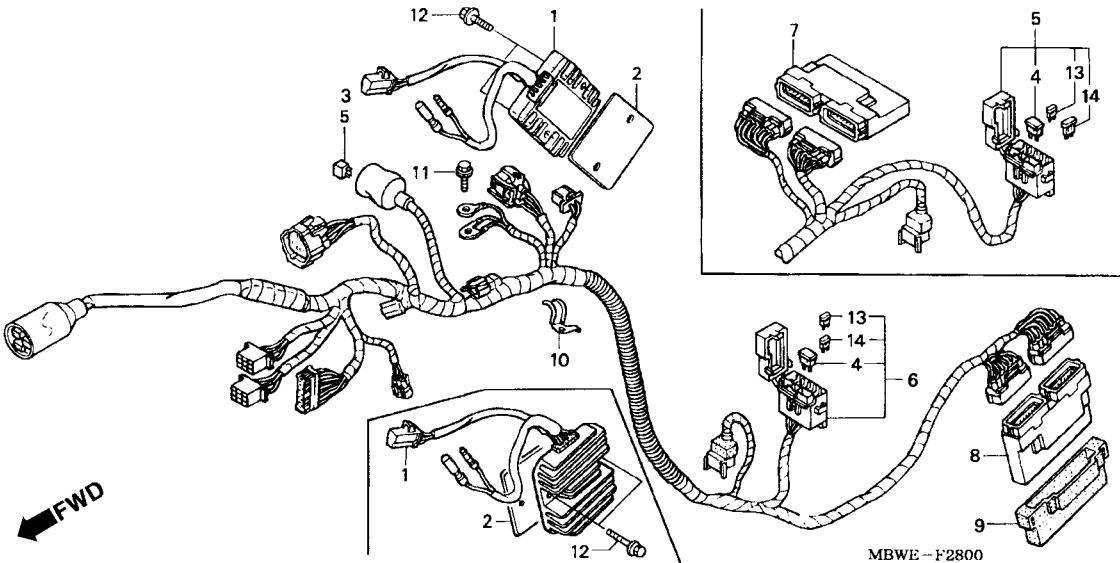
Fiação Principal



Item de serviço	T.M.O.	Ref. Nº	Nº da peça	Descrição	Qtd. CBR600				Nº de série	Nota
					F2	F42	FS2	FR2		
Diodo Comp., Três Pólos (SUMITOMO).....	0,2	1	31600-MBW-D21	Regulador, Retificador	1	1	1	1
Unidade, PGM-FI.....	0,5	2	31605-MBW-D20	Espaçador, Regulador Retificador	1	1	1	1
• Regulador, Retificador		3	31700-MM8-610	Regulador, Retificador	-	1	-	-	KO
Fiação, Principal	1,6	4	31730-MAS-601	Diodo Comp., Três Pólos (SUMITOMO)	1	1	1	1
		5	32100-MBW-A20	Fiação, Principal	-	1	-	-	EM
			32100-MBW-J50	Fiação, Principal	-	1	-	-	KO
			32100-MBW-U20	Fiação, Principal	-	1	-	-	U
				- - - 1	-	-	-	1
			32100-MBW-F50	Fiação, Principal	-	-	1	-	F
			32100-MBW-G40	Fiação, Principal	-	-	1	-	G
			32100-MBW-N00	Fiação, Principal	-	-	1	-	E, ED
		6	32100-MBW-D70	Fiação, Principal	1	-	-	-	E, ED
			32100-MBW-F40	Fiação, Principal	1	-	-	-	F
			32100-MBW-G30	Fiação, Principal	1	-	-	-	G, 2ED
			32100-MBW-M20	Fiação, Principal	1	-	-	-	BR, MX
		7	38770-MBW-A12	Unidade, PGM-FI	-	1	-	-	EM
			38770-MBW-J21	Unidade, PGM-FI	-	1	-	-	KO
			38770-MBW-D41	Unidade, PGM-FI	-	1	1	-	E, ED,
				- - - 1	-	-	-	1
			38770-MBW-F21	Unidade, PGM-FI	-	-	1	-	F
			38770-MBW-G11	Unidade, PGM-FI	-	-	1	-	G
		8	38770-MBW-B11	Unidade, PGM-FI	1	-	-	-	BR
			38770-MBW-D21	Unidade, PGM-FI	1	-	-	-	E, ED
			38770-MBW-D31	Unidade, PGM-FI	1	-	-	-	2ED
			38770-MBW-F11	Unidade, PGM-FI	1	-	-	-	F
			38770-MBW-G01	Unidade, PGM-FI	1	-	-	-	G

C-28

Fiação Principal

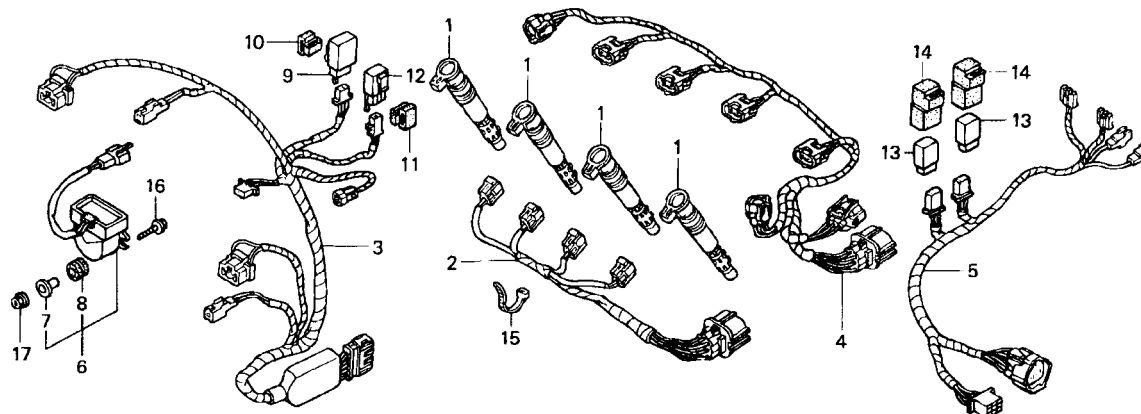


2

Item de serviço	T.M.O.	Ref. Nº	Nº da peça	Descrição	Qtd.				Nº de série	Nota
					F2	F42	FS2	FR2		
		(8)	38770-MBW-M11	Unidade, PGM-FI	1	-	-	-	MX
		9	38775-MBW-D20	Coxim Unidade, PGM-FI	1	-	-	-
		10	50180-MBW-D20	Presilha, Fiação	1	1	1	1
		11	96001-06016-00	Parafuso, Flange, 6 x 16	1	1	1	1
		12	96001-06025-00	Parafuso, Flange, 6 x 25	2	2	2	2
		13	98200-41000	Fusível (10A)	6	6	6	6
		14	98200-42000	Fusível, (20A)	2	2	2	2

C-28.1

Sub-Fiação

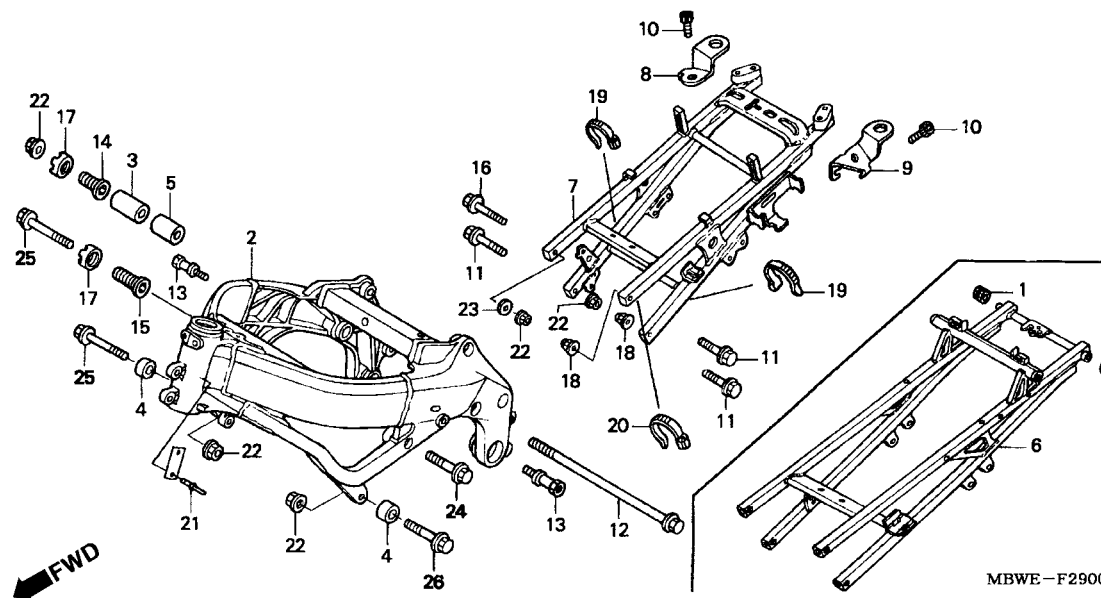


MBW1 - F2802

Item de serviço	T.M.O.	Ref. Nº	Nº da peça	Descrição	Qtd. CBR600				Nº de série	Nota
					F2	F42	FS2	FR2		
Relê Comp., Partida (MATSUSHITA).....	0,2	1	30700-MBW-611	Supressor, Ruídos	4	4	4	4
Relê, Sinalizador (DENSO)	0,4	2	32102-MBW-610	Sub Fiação.....	1	1	1	1
• Sensor, Ângulos		3	32103-MBW-D21	Sub Fiação, Dianteira	1	1	-	-	BR, ED, F, G, MX, 2ED
Sub Fiação Injetor.....	0,5		32103-MBW-E11	Sub Fiação, Dianteira	1	-	1	-	E
Sub, Fiação, Dianteira	0,6		32103-MBW-A10	Sub Fiação, Dianteira	-	1	-	-	CM, KO
• Sub, Fiação, Traseira			32103-MBW-U10	Sub Fiação, Dianteira	-	1	-	-	U
Supressor, Ruídos	0,7			-	-	-	1
(Quando For Executado o Serviço na		4	32104-MBW-D20	Sub Fiação Injetor	1	1	1	1
Unidade Comp. o T.M.O. Será 0,9)		5	32106-MBW-D20	Sub Fiação, Traseira	1	-	-	-
Sub Fiação.....	0,8		32106-MBW-A10	Sub Fiação, Traseira	-	1	1	1
		6	35160-MBW-D21	Sensor, Ângulos.....	1	1	1	1
		7	35162-MN5-003	Bucha.....	2	2	2	2
		8	35163-MN5-003	Coxim.....	2	2	2	2
		9	38301-MBW-D21	Relê, Sinalizador (DENSO)	1	1	1	1
		10	38306-GE7-000	Suporte, Relê Sinalizador	1	1	1	1
		11	38306-MF5-770	Suporte, Relê Sinalizador	1	1	1	1
		12	38380-MBW-D21	Relê Comp (20A)	1	1	1	1
		13	38501-GAM-007	Relê Comp, Partida (MATSUSHITA)	2	2	2	2
		14	38506-MY2-691	Suporte Relê Comp., Partida (MATSUSHITA)	2	2	2	2
		15	90652-KT1-771	Presilha, Fiação (Preto)	1	1	1	1
		16	93893-04030-07	Parafuso, Arruela, 4 x 30	2	2	2	2
		17	94050-04000	Porca, Flange 4 mm.....	2	2	2	2

C-29

Chassi

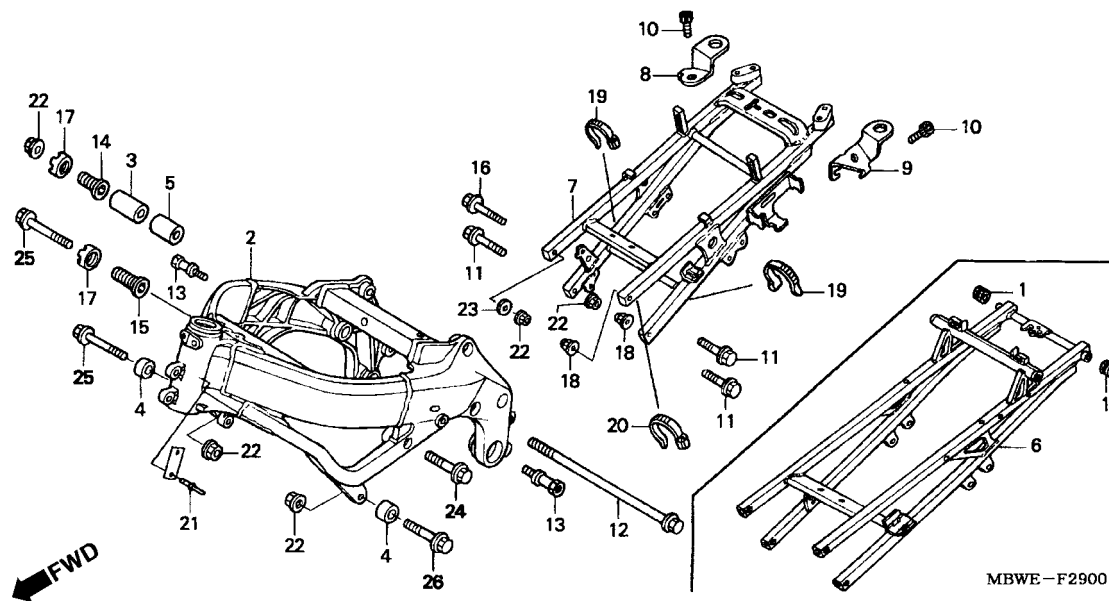


Item de serviço	T.M.O.	Ref. Nº	Nº da peça	Descrição	Qtd. CBR600				Nº de série	Nota
					F2	F42	FS2	FR2		
Chassi.....*8,0		1	45146-300-000	Coxim.....	2	2	2			
Alça, Assento.....*1,0		2	50100-MBW-A10ZB	Chassi Comp. *NH-460M* Prata Omega Metálica	1	—	—			BR, MX
			50100-MBW-D20ZA	*NH-460M*Prata Omega Metálica.....	1	—	—			E, ED, F, G, 2ED
					—	—	1			
			50100-MBW-A10ZA	*NH461M*Preto Temple Metálico	1	—	—			CM, KO
			50100-MBW-D20ZB	*NH461M*Preto Temple Metálico	1	—	—			U
					—	—	1			
		3	50190-MBW-D20	Coxim A, Motor	1	1	1	1		
		4	50191-MBW-000	Coxim B, Motor	2	2	2	2		
		5	50192-MBW-D20	Coxim C, Motor	1	1	1	1		
		6	50200-MBW-A10ZA	Alça Assento *NH-461M* Preto Temple Metálico	1	—	—	1		
		7	50200-MBW-D20	Alça Assento	1	—	—	—		
		8	50248-MBW-D20	Suporte, Direito Rabeta	1	—	—	—		
		9	50249-MBW-D20	Suporte, Esquerdo Rabeta	1	—	—	—		
		10	90089-KR0-000	Parafuso, Allen, 5 x 12.....	2	—	—	—		
		11	90101-MBW-000	Parafuso, Flange, 10 x 45	3	3	3	3		
		12	90105-GBB-000	Parafuso, Flange, 10 x 325	1	1	1	1		
		13	90110-MBW-000	Parafuso, Especial, 8 mm	2	2	2	2		
		14	90116-MBW-D20	Bucha, Ajuste Motor	1	1	1	1		
		15	90117-MBW-D20	Bucha C, Ajuste Motor.....	1	1	1	1		
		16	90162-MCJ-000	Parafuso, Flange, 10 x 55	1	1	1	1		
		17	90201-MW0-000	Porca, Trava, 20 mm	2	2	2	2		
		18	90308-MS9-000	Porca, Sextavada, 10 mm	2	2	2	2		
		19	90651-KV6-003	Presilha, Fiação	2	—	—	—		
		20	90679-SG9-E01	Presilha Mangueira Sucção.....	1	1	1	1		

C-29

Chassi

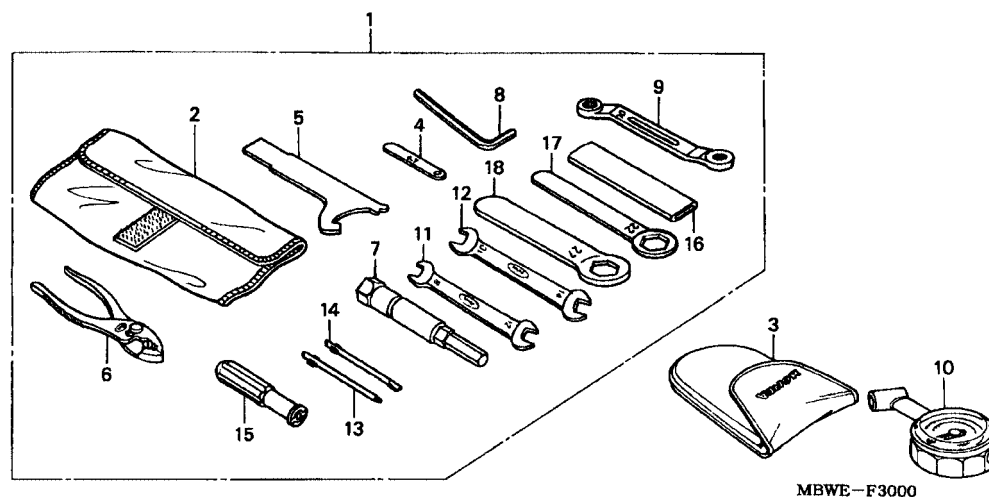
2



Item de serviço	T.M.O.	Ref. Nº	Nº da peça	Descrição	Qtd. CBR600 F2 F42 FS2 FR2	Nº de série	Nota
		21	90841-001-000	Parafuso, 1,8 x 5	2 2 - -	E, ED, F, G, U, 2ED
		22	94050-10000	Porca, Flange 10 mm.....	- - 2 2
		23	94101-10000	Arruela, Lisa, 10 mm	1 1 1 1
		24	96400-10050-00	Parafuso, Flange, 10 x 50	1 1 1 1
		25	96400-10060-00	Parafuso, Flange, 10 x 60	2 2 2 2
		26	96400-10065-00	Parafuso, Flange, 10 x 65	1 1 1 1

C-30

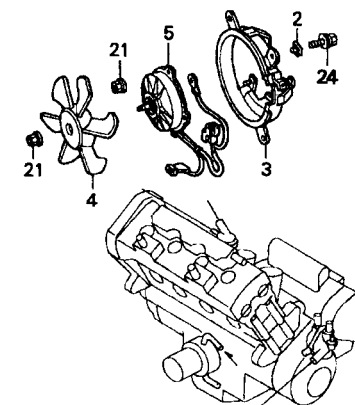
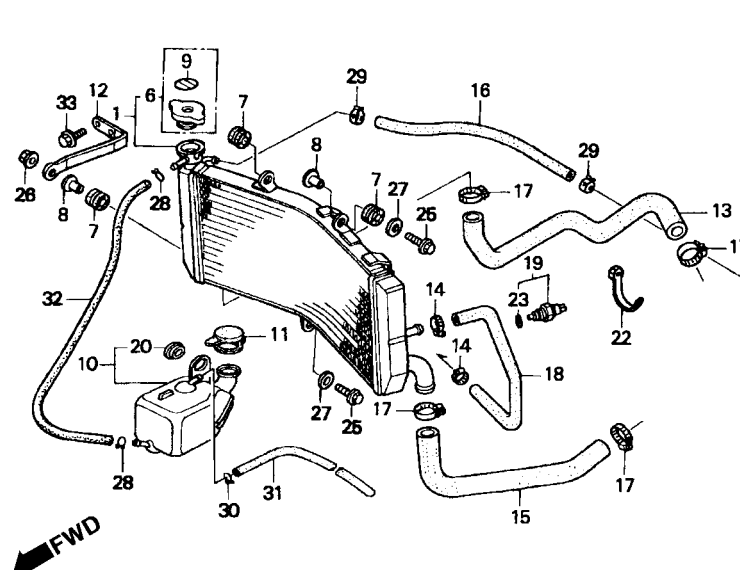
Ferramentas



Item de serviço	T.M.O.	Ref. Nº	Nº da peça	Descrição	Qtd. CBR600				Nº de série	Nota
					F2	F42	FS2	FR2		
		1	89010-MBW-D20	Ferramentas, Jogo.....	1	1	1	1		
		2	89101-MBW-000	Bolsa, Ferramentas	1	1	1	1		
		3	89102-469-003	Bolsa, Calibrador Pneu	(1)	(1)	(1)	(1)		
		4	89103-371-000	Calibre, Lâminas, 0,7 mm	1	1	1	1		
		5	89202-KY1-700	Chave.....	1	1	1	1		
		6	89210-GBJ-J00	Alicate 135 (RIKEN).....	1	1	1	1		
			89210-GBJ-J10	Alicate, 135 (KOWA)	1	1	1	1		
			99002-13500	Alicate, 135	1	1	1	1		
		7	89216-MAT-000	Chave Velas (16,5)	1	1	1	1		
		8	89221-429-000	Chave, 5 mm	1	1	1	1		
		9	89227-461-000	Chave, 10 x 12.....	1	1	1	1		
		10	89301-463-771	Calibrador, Pneu	(1)	(1)	(1)	(1)		
		11	99001-08120	Chave, 8 x 12.....	1	1	1	1		
		12	99001-10140	Chave, 10 x 14.....	1	1	1	1		
		13	99003-10000	Chave Phillips 1,(Nº 2).....	1	1	1	1		
		14	99003-30000	Chave Fenda 3,(Nº 2)	1	1	1	1		
		15	99003-50000	Cabo Chave.....	1	1	1	1		
		16	99006-12000	Cabo Chave, 12 mm	1	1	1	1		
		17	99006-22000	Chave, 22 mm	1	1	1	1		
		18	99006-27000	Chave, 27 mm	1	1	1	1		

C-31

Radiador

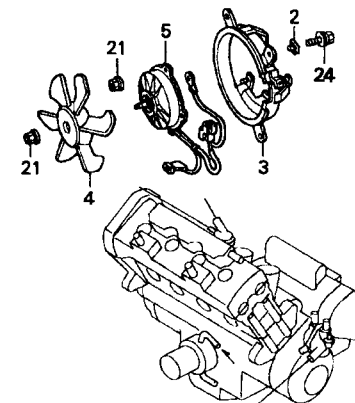
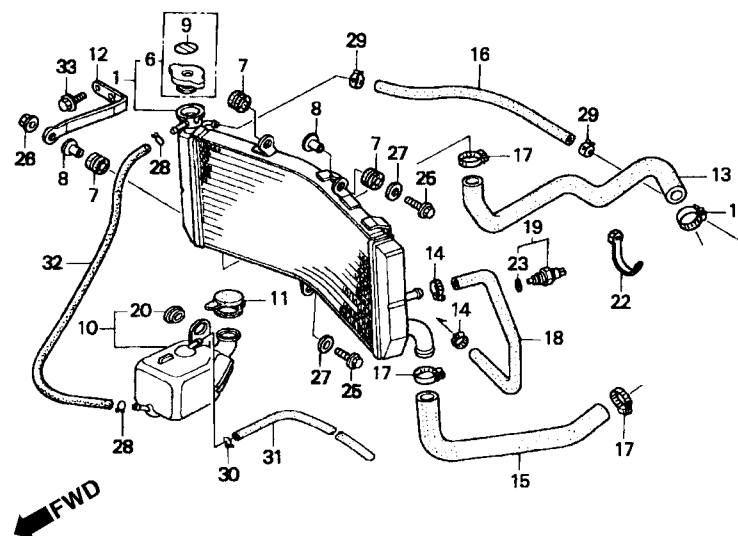


MBWE-F3100

Item de serviço	T.M.O.	Ref. Nº	Nº da peça	Descrição	Qtd. CBR600 F2 F42 FS2 FR2	Nº de série	Nota
Tampa, Radiador.....0,4		1	19010-MBW-B21	Radiador Comp	1 - - -	BR
Ventoinha.....0,6			19010-MBW-D21	Radiador Comp	1 - - -	E, ED, F, G, MX, 2ED
• Suporte, Comp.					- 1 1 1	
Mangueira, Inferior Radiador.....0,7		2	19014-KEA-003	Porca, Fixação	3 3 3 3	
• Motor, Ventoinha		3	19015-MBW-003	Suporte Comp	1 1 1 1	
• Interruptor Comp., Termostato		4	19025-MN4-003	Ventoinha (TOYO)	1 1 1 1	
Mangueira, Superior Radiador	0,8	5	19030-MBW-D20	Motor Ventoinha.....	1 1 1 1	
• Tanque, Reserva Radiador Comp	1,0	6	19045-MAL-981	Tampa, Radiador	1 - - -	BR
			19045-GBF-700	Tampa, Radiador	1 - - -	E, ED, F, G, MX, 2ED
					- 1 1 1	
		7	19051-KA3-830	Coxim, Fixação Radiador	3 3 3 3	
		8	19052-MN8-000	Bucha, Fixação Radiador	2 2 2 2	
		9	19055-MV9-891	Anel, Tampa Radiador	1 - - -	BR
			19055-MV9-881	Anel, Tampa Radiador (Inglês/Francês/Japones).....	1 - - -	E, ED, F, G, MX, 2ED
		10	19101-MBW-D20	Tanque, Reserva Radiador	1 1 1 1	
		11	19104-MB0-700	Tampa, Tanque Reserva	1 1 1 1	
		12	19105-MBW-000	Suporte, Inferior Radiador	1 1 1 1	
		13	19501-MBW-000	Mangueira, Superior Radiador	1 1 1 1	
		14	19505-KS6-700	Presilha A, Mangueira Água	2 2 2 2	
		15	19505-MBW-000	Mangueira, Inferior Radiador.....	1 1 1 1	
		16	19511-MCJ-000	Tubo, Água	1 1 1 1	
		17	19516-GAG-003	Presilha, Mangueira, 30-37 mm.....	4 4 4 4	
		18	19528-MBW-000	Mangueira, D'Água	1 1 1 1	
		19	37760-MT2-003	Interruptor, Termostato	1 1 1 1	

C-31

Radiador

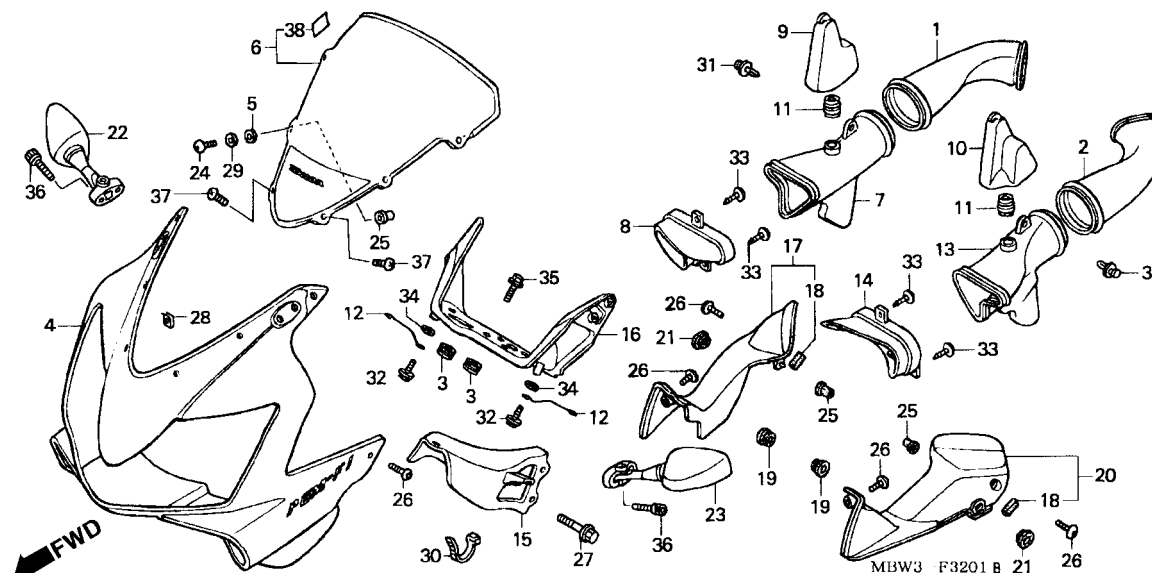


MBWE-F3100

Item de serviço	T.M.O.	Ref. Nº	Nº da peça	Descrição	Qtd.				Nº de série	Nota
					F2	F42	FS2	FR2		
		20	52464-KZ4-B00	Coxim D.....	1	1	1	1
		21	90315-MK3-003	Porca, Trava, 5 mm	4	4	4	4
		22	90651-KV6-003	Presilha, Fiação	1	1	1	1
		23	91307-611-000	Anel, Vedação, 13,5 x 1,4	1	1	1	1
		24	93401-06012-08	Parafuso, Arruela, 6 x 12	3	3	3	3
		25	93404-06028-00	Parafuso, Arruela, 6 x 28	2	2	2	2
		26	94050-06000	Porca, Flange 6 mm.....	1	1	1	1
		27	94103-06000	Arruela, Lisa, 6 mm	2	2	2	2
		28	95002-02100	Presilha, Tubo (B10)	2	2	2	2
		29	95002-41250-08	Presilha, Tubo (D12,5).....	2	2	2	2
		30	95002-50000	Presilha, Tubo (C9)	1	1	1	1
		31	95005-50660-30	Tubo, 5 x 660 (95005-50001-30M)	1	1	1	1
		32	95005-55650-20	Tubo, 5,3 x 650 (95005-55001-20M)	1	1	1	1
		33	95701-06012-00	Parafuso, Flange, 6 x 12	2	2	2	2

C-32

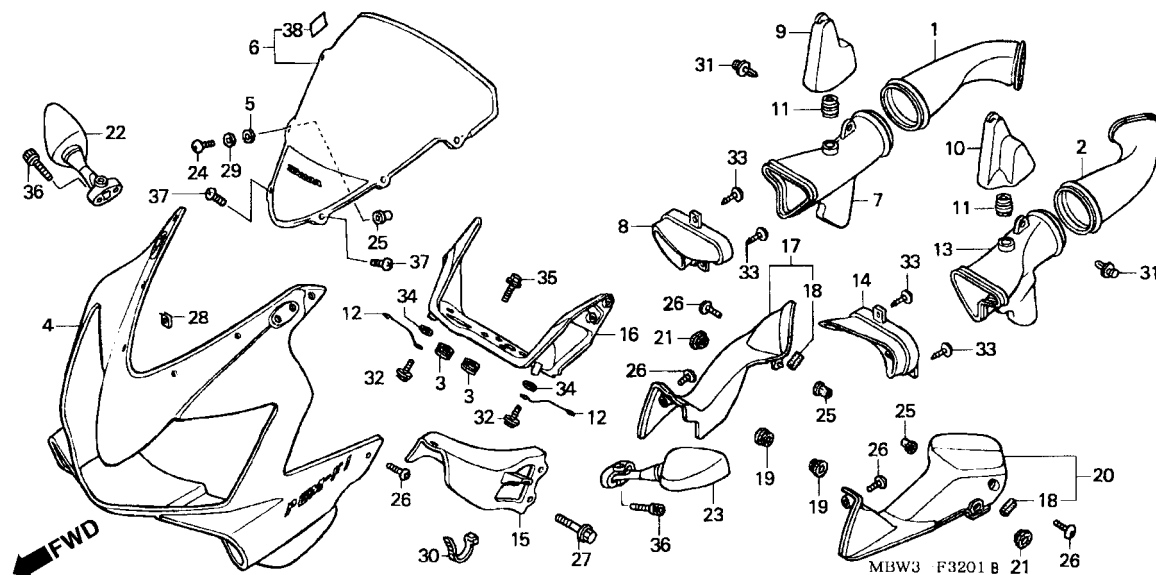
Carenagem Superior



Item de serviço	T.M.O.	Ref. Nº	Nº da peça	Descrição	Qtd. CBR600 F2 F42 FS2 FR2	Nº de série	Nota
Tampa, Condutor Esquerdo Ar0,1		1	17251-MBW-D20	Condutor, Interno Direito Ar.....	1 1 1 1		
• Tampa, Condutor Direito Ar		2	17252-MBW-D20	Condutor, Interno Esquerdo Ar	1 1 1 1		
• Espelho, Retrovisor Esquerdo (Um ou Todos)		3	19051-KA3-830	Coxim, Fixação Radiador	2 2 2 2		
• Espelho, Retrovisor Direito		4	64100-MBW-A10ZA	Carenagem Superior, Jogo *Tipo 1* (WL).....	- 1 1 -		
Resoador, Esquerdo.....0,2			64100-MBW-A10ZC	Carenagem Superior, Jogo *Tipo 3* (WL).....	- 1 1 -		
• Resoador, Direito			64100-MBW-D20ZA	Carenagem Superior, Jogo *Tipo 1* (WL).....	1 - - -		
• Pára-Brisa			64100-MBW-D20ZD	Carenagem Superior, Jogo *Tipo 4* (WL).....	1 - - -		
Duto, Esquerdo Ar0,4			64100-MBW-D60ZA	Carenagem Superior, Jogo *Tipo 1* (WL).....	- - - 1		
(Adicionar 0,1 Por Unidade)			64100-MBW-D70ZB	Carenagem Superior, Jogo *Tipo 5* (WL).....	1 - - -		
• Duto, Direito Ar			64100-MBW-N00ZA	Carenagem Superior, Jogo *Tipo 1* (WL).....	- 1 - -		
• Grade, Esquerda Condutor Ar (Uma ou Todas)			64100-MBW-N00ZB	Carenagem Superior, Jogo *Tipo 4* (WL).....	- - 1 -		
• Grade, Direita Condutor Ar		5	64205-166-610	Arruela Fixação	6 6 6 6		
Condutor interno, Esquerdo Filtro Ar0,5		6	64250-MBW-A20ZA	Pára-Brisa Jogo *Tipo 1*(WL)	1 - 1 -		CM, U
(Adicionar 0,1 Por Unidade)			64250-MBW-D60ZA	Pára-Brisa Jogo *Tipo 1*(WL)	- - - 1		
• Condutor Interno, Direito Filtro Ar			64250-MBW-J50ZA	Pára-Brisa Jogo *Tipo 1*(WL)	- 1 - -		KO
Suporte B, Carenagem Superior0,6		7	64330-MBW-D20	Conduto Direito Ar	1 - 1 1		U
Suporte A, Carenagem Superior0,7			64330-MBW-A10	Conduto, Direito Ar	- 1 - -		CM, KO
Carenagem, Superior0,8		8	64335-MBW-D20	Grade, Direita Radiador.....	1 1 1 1		
		9	64340-MBW-D20	Resoador Direito	1 - 1 1		
			64340-MBW-A10	Resoador Direito	- 1 - -		MU
			64345-MBW-D20	Resoador, Esquerdo	1 - 1 1		CM, KO
			64345-MBW-A10	Resoador, Esquerdo	- 1 - -		U
					- 1 - -		CM, KO

C-32

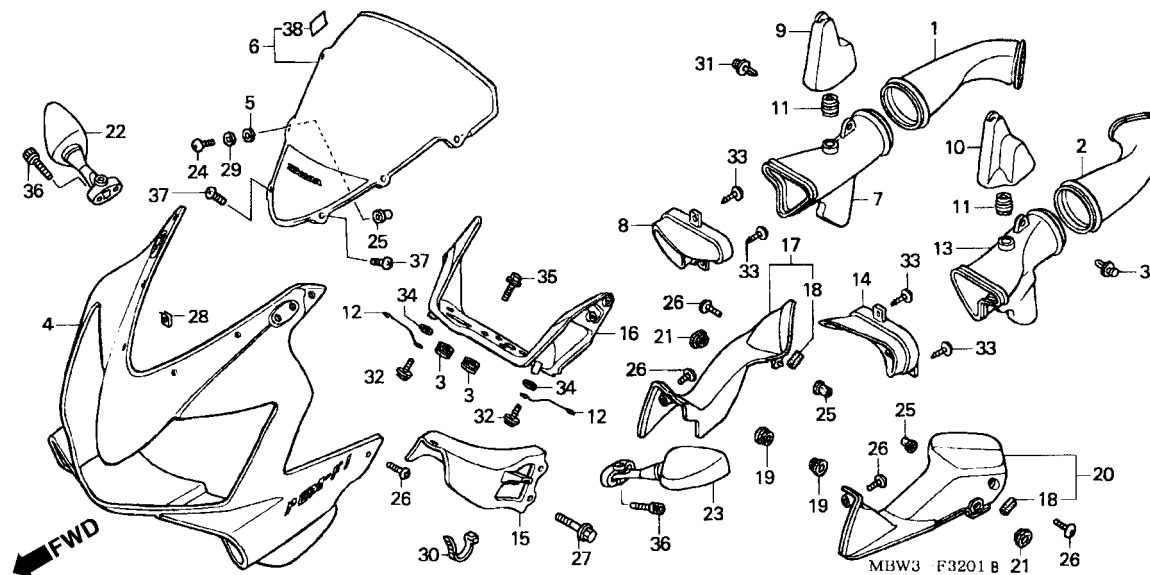
Carenagem Superior



Item de serviço	T.M.O.	Ref. Nº	Nº da peça	Descrição	Qtd. CBR600				Nº de série	Nota
					F2	F42	FS2	FR2		
		11	64350-MBW-D20	Tube, Resoador	2	-	2	2		
			64350-MBW-A10	Tube, Resoador	-	2	-	-		U
		12	64351-MBW-D20	Presilha, Suporte Resoador	-	2	-	-		CM, KO
		13	64380-MBW-D20	Condutor, Esquerdo Ar	2	2	2	2		
			64380-MBW-A10	Condutor, Esquerdo Ar	1	-	1	1		U
		14	64385-MBW-D20	Grade, Esquerda Conduto Ar	-	1	-	-		CM, KO
		15	64501-MBW-D20	Suporte A, Carenagem Superior	1	1	1	1		
		16	64502-MBW-D20	Suporte B, Carenagem Superior	1	1	1	1		
		17	64580-MBW-D20ZA	Tampa Direita Condutor Ar *NH-430R* Cinza Gentle	1	1	1	1		
		18	64581-MBW-300	Coxim, Tampa Condutor Ar	2	2	2	2		
		19	64586-MBW-D20	Coxim, Fixação Tampa Condutor	2	2	2	2		
		20	64590-MBW-D20ZA	Tampa, Esquerda Condutor Ar *NH-430R* Cinza Gentle	1	1	1	1		
		21	83551-MA6-000	Coxim, Tampa Lateral	2	2	2	2		
		22	88110-MBW-013	Espelho, Retrovisor Direito	1	1	1	1		
		23	88120-MBW-013	Espelho, Retrovisor Esquerdo	1	1	1	1		
		24	90109-KBV-000	Parafuso, 5 x 14	4	-	-	-		
			90118-MBW-A10	Parafuso, Especial, 5 x 14	-	4	4	4		
		25	90111-KW3-003	Porca, Fixação, 5 mm	8	8	8	8		
		26	90113-MCJ-000	Parafuso, Phillips, 5 x 15	10	10	10	10		
		27	90120-MCJ-000	Parafuso, Flange, 8 x 28	2	2	2	2		
		28	90312-MT3-000	Porca, 5 mm	5	5	5	5		
		29	90504-964-000	Arruela, Encosto, 5 mm	6	6	6	6		
		30	90651-KV6-003	Presilha, Fiação	1	1	1	1		
		31	90683-MBW-003	Presilha	2	2	2	2		

C-32

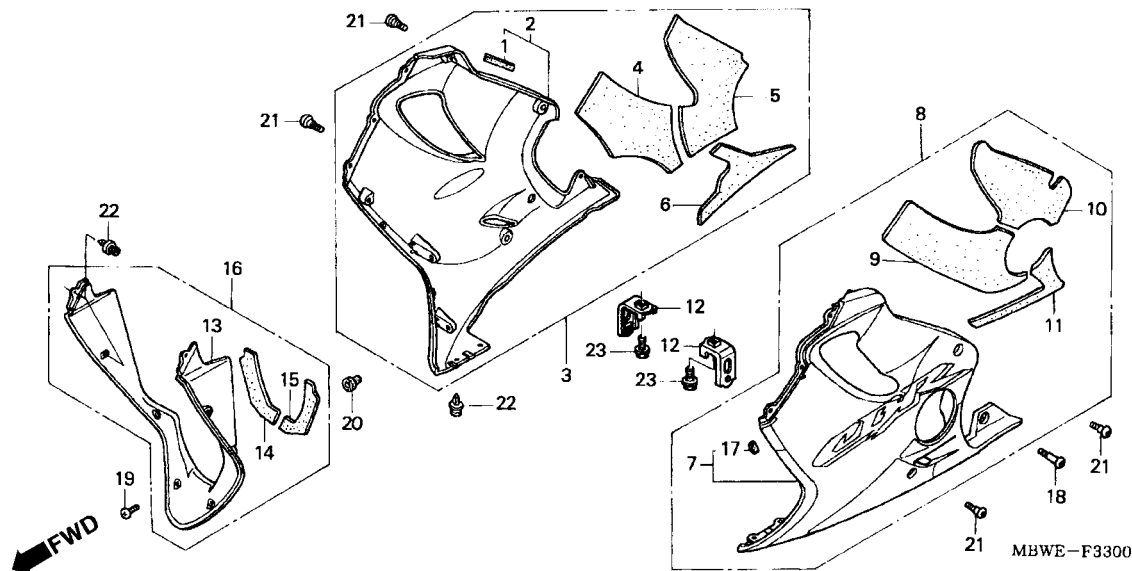
Carenagem Superior



Item de serviço	T.M.O.	Ref. Nº	Nº da peça	Descrição	Qtd. CBR600 F2 F42 FS2 FR2	Nº de série	Nota
		32	93401-06016-07	Parafuso, Arruela, 6 x 16	2 2 2 2
		33	93903-25180	Parafuso, Fixação, 5 x 10	4 4 4 4
		34	94101-06700	Arruela, Lisa, 6 mm	2 2 2 2
		35	96001-06012-07	Parafuso, Flange, 6 x 12	3 3 3 3
		36	96600-06014-07	Parafuso Allen, 6 x 14	4 4 4 4
		37	90109-SB6-000	Parafuso, 5 x 16.....	2 - - -
			90118-MBB-000	Parafuso, Especial, 5 x 16	- 2 2 2
		38	87522-MBW-J20	Etiqueta Precaução	- 1 - -	KO

C-33

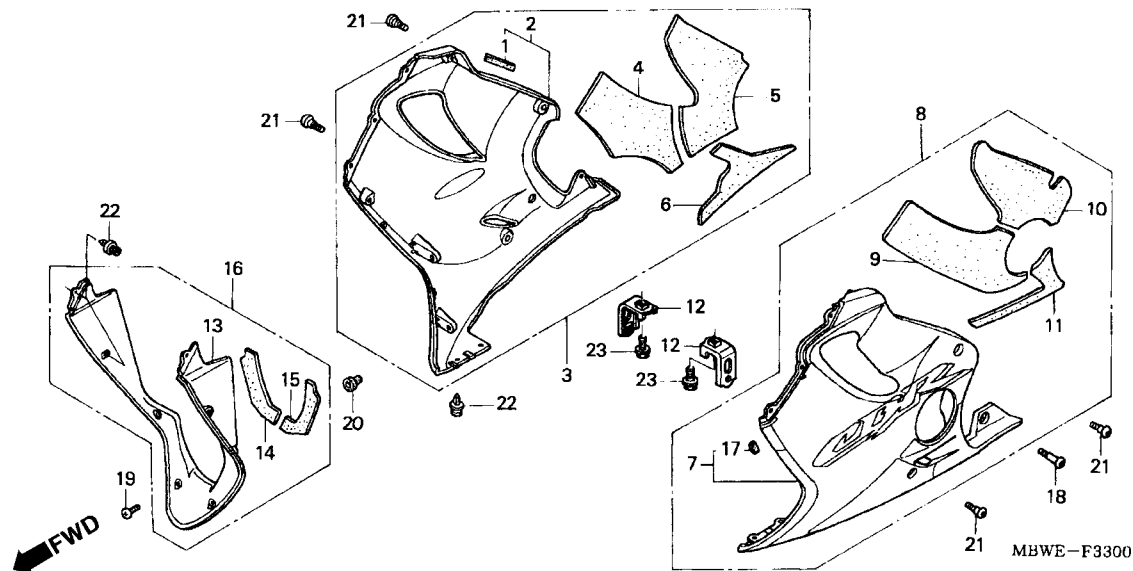
Carenagem Inferior



Item de serviço	T.M.O.	Ref. Nº	Nº da peça	Descrição	Qtd. CBR600				Nº de série	Nota
					F2	F42	FS2	FR2		
Carenagem, Interna.....0,2		1	50126-GS3-000	Coxim.....	1	-	-	-		
Carenagem, Esquerda Inferior0,3		2	64400-MBW-D70ZA	Carenagem, Inferior Direita, *Tipo 4* (WL)	1	-	-	-		BR, E, ED, F, MX, 2ED
(Adicionar 0,1 Por Unidade)			64400-MBW-D70ZB	Carenagem, Inferior Direita, *Tipo 5* (WL)	1	-	-	-		BR, E, ED, F, 2ED
• Carenagem, Inferior Dirteita			64400-MBW-G30ZA	Carenagem, Inferior Direita, *Tipo 4* (WL)	1	-	-	-		G
			64400-MBW-G30ZB	Carenagem, Inferior Direita, *Tipo 5* (WL)	1	-	-	-		G
			64400-MBW-830ZA	Carenagem, Inferior Direita, *Tipo 4* (WL)	1	-	-	-		G
			64400-MBW-840ZA	Carenagem, Inferior Direita, Jogo *Tipo 4* (WL)	1	-	-	-		BR, E, ED, F, MX, 2ED
		3	64400-MBW-A20ZA	Carenagem, Inferior Direita, Jogo *Tipo 1* (WL)	-	1	-	-		CM
			64400-MBW-A20ZB	Carenagem, Inferior Direita, Jogo *Tipo 4* (WL)	-	1	-	-		CM
			64400-MBW-A20ZC	Carenagem, Inferior Direita, Jogo *Tipo 5* (WL)	-	1	-	-		CM
			64400-MBW-J50ZA	Carenagem, Inferior Direita, Jogo *Tipo 1* (WL)	-	1	-	-		KO, U
			64400-MBW-J50ZB	Carenagem, Inferior Direita, Jogo *Tipo 4* (WL)	-	1	-	-		KO, U
			64400-MBW-J50ZC	Carenagem, Inferior Direita, Jogo *Tipo 5* (WL)	-	1	-	-		KO, U
			64400-MBW-G40ZB	Carenagem, Inferior Direita, Jogo *Tipo 5* (WL)	-	-	1	-		G
			64400-MBW-G40ZC	Carenagem, Inferior Direita, Jogo *Tipo 1* (WL)	-	-	1	-		G
			64400-MBW-G40ZD	Carenagem, Inferior Direita, Jogo *Tipo 3* (WL)	-	-	1	-		G
			64400-MBW-N00ZA	Carenagem, Inferior Direita, Jogo *Tipo 1* (WL)	-	-	1	-		E, ED, F
			64400-MBW-N00ZB	Carenagem, Inferior Direita, Jogo *Tipo 5* (WL)	-	-	1	-		E, ED, F
			64400-MBW-N00ZC	Carenagem, Inferior Direita, Jogo *Tipo 3* (WL)	-	-	1	-		E, ED, F
			64400-MBW-D60ZA	Carenagem, Inferior Direita, Jogo *Tipo 1* (WL)	-	-	-	1		
		4	64411-MBW-670	Abafador A, Carenagem Inferior Direita	-	1	1	1		
		5	64412-MBW-670	Abafador B, Carenagem Inferior Direita	-	1	1	1		
		6	64413-MBW-670	Abafador C, Carenagem Inferior Direita	-	1	1	1		
		7	64450-MBW-D70ZA	Carenagem, Inferior Esquerda *Tipo 4*(WL).....	1	-	-	-		
			64450-MBW-D70ZB	Carenagem, Inferior Esquerda, *Tipo 5* (WL).....	1	-	-	-		
		8	64450-MBW-A20ZA	Carenagem, Inferior Esquerda, *Tipo 1* (WL).....	-	1	-	-		CM

C-33

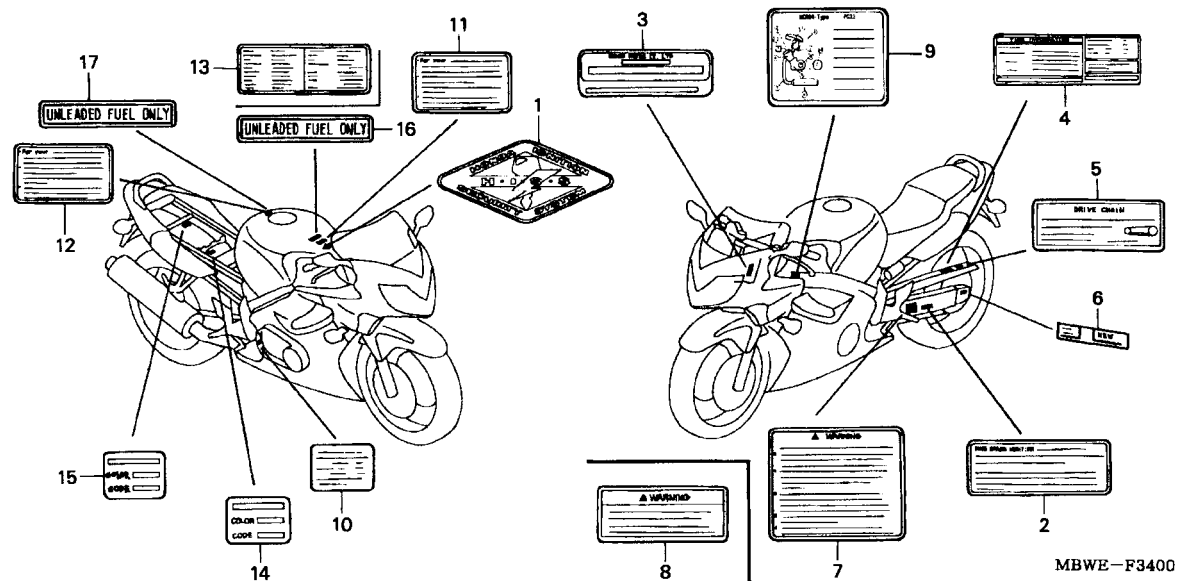
Carenagem Inferior



Item de serviço	T.M.O.	Ref. Nº	Nº da peça	Descrição	Qtd.				Nº de série	Nota
					F2	F42	FS2	FR2		
(8)		64450-MBW-A20ZB	Carenagem, Inferior Esquerda, Jogo *Tipo 4* (WL)	-	1	-	-	CM
		64450-MBW-A20ZC	Carenagem, Inferior Esquerda, Jogo *Tipo 5* (WL)	-	1	-	-	CM
		64450-MBW-J50ZA	Carenagem, Inferior Esquerda, Jogo *Tipo 1* (WL)	-	1	-	-	KO, U
		64450-MBW-J50ZB	Carenagem, Inferior Esquerda, Jogo *Tipo 4* (WL)	-	1	-	-	KO, U
		64450-MBW-J50ZC	Carenagem, Inferior Esquerda, Jogo *Tipo 5* (WL)	-	-	1	-	KO, U
		64450-MBW-N00ZA	Carenagem, Inferior Esquerda, Jogo *Tipo 1* (WL)	-	-	1	-
		64450-MBW-N00ZB	Carenagem, Inferior Esquerda, Jogo *Tipo 5* (WL)	-	1	1	1
		64450-MBW-N00ZC	Carenagem, Inferior Esquerda, Jogo *Tipo 3* (WL)	-	-	1	-
		64450-MBW-D60ZA	Carenagem, Inferior Esquerda, Jogo *Tipo 1* (WL)	-	1	1	1
		64450-MBW-840ZA	Carenagem, Inferior Esquerda, Jogo *Tipo 4* (WL)	-	-	1	-
9		64461-MBW-670	Abafador A, Carenagem Inferior Esquerda.....	-	1	1	1
10		64462-MBW-670	Abafador B, Carenagem Inferior Esquerda.....	-	1	1	1
11		64463-MBW-670	Abafador C, Carenagem Inferior Esquerda.....	-	1	1	1
12		64513-MBW-000	Suporte, Inferior Carenagem	2	2	2	2
13		64560-MBW-000ZA	Carenagem, Interna *NH-1* Preto 1	1	-	1	-
				-	1	-	1	KO, U
14		64561-MBW-670	Protetor, Direito	-	1	-	-	CM
15		64562-MBW-670	Protetor, Esquerdo.....	-	1	-	-	CM
16		64565-MBW-670ZA	Carenagem, Interna *NH-1* Preto	-	1	-	-	CM
17		80126-GAG-750	Coxim, Espaçador	1	-	-	-
18		90106-KCR-000	Parafuso, Phillips, 5 x 19	2	2	2	2
19		90109-SB6-000	Parafuso, Phillips, 5 x 16	4	4	4	4
20		90111-KW3-003	Porca Fixação Carenagem, 5 mm	10	10	10	10
21		90114-MCJ-000	Parafuso, Especial, 6 x 14	4	4	4	4
22		90683-MBW-003	Presilha	6	6	6	6
23		95701-06020-00	Parafuso, Flange, 6 x 20	2	2	2	2

C-34

Etiqueta Precaução

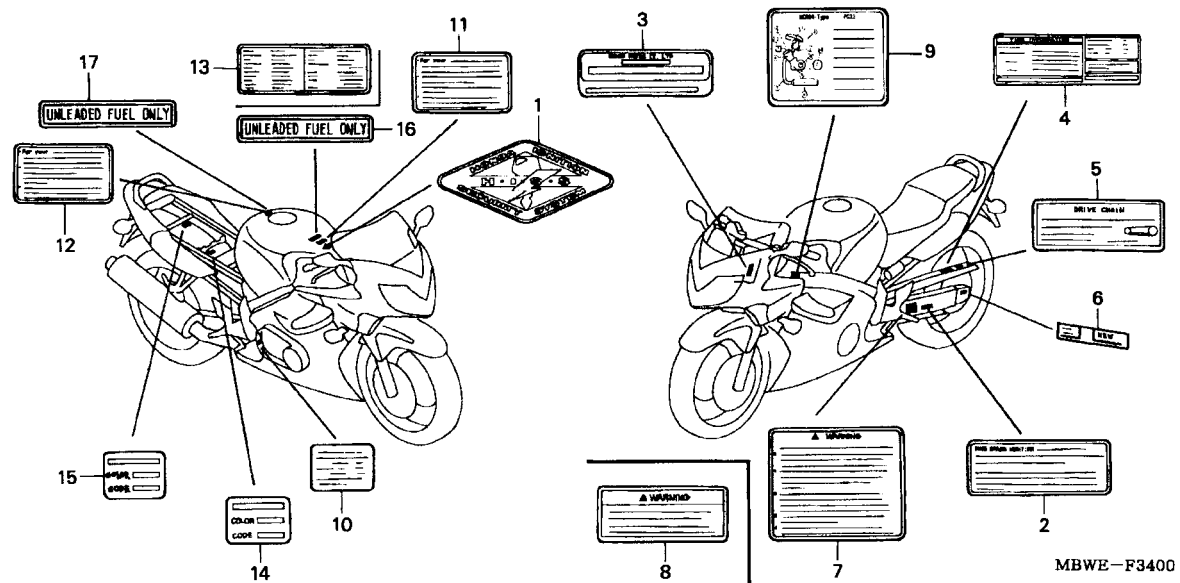


MBWE-F3400

Item de serviço	T.M.O.	Ref. Nº	Nº da peça	Descrição	Qtd.				Nº de série	Nota
					F2	F42	FS2	FR2		
		1	17528-MAT-D70	Emblema, HISS	1	1	-	-		E, ED, F, G, KO, U, 2ED
		2	30590-GBF-851	Etiqueta, Precaução	-	1	-	1		EM
		3	87501-MBW-P00	Placa, Números	1	-	-	-		E, ED, F, G, 2ED
		4	87505-MBW-B10	Etiqueta, Pneu	1	-	-	-		BR
			87505-MBW-M10	Etiqueta, Pneu	1	-	-	-		MX
			87505-MBW-F10	Etiqueta, Pneu	1	-	1	-		F
			87505-MBW-E10	Etiqueta, Pneu	1	1	1	-		E, ED, G, U, 2ED
			87505-MBW-C20	Etiqueta, Pneu	-	1	-	-		EM
			87505-MBW-C30	Etiqueta, Pneu (Francês)	-	1	-	-		EM
			87505-MBW-J20	Etiqueta, Pneu	-	1	-	-		KO
		5	87507-MAT-900	Etiqueta, Precaução Corrente	1	-	-	-		BR
			87507-MBW-760	Etiqueta, Precaução Corrente	1	1	-	-		MX
			87507-MAT-620	Etiqueta, Precaução Corrente (Francês)	1	1	1	-		CM, F
			87507-MAT-300	Etiqueta, Precaução Corrente	1	1	1	-		CM, E, ED, G, U, 2ED
			87507-MBW-700	Etiqueta, Precaução Corrente	-	1	-	-		KO
		6	87508-MAS-760	Etiqueta, Ajuste Corrente	1	-	-	-		MX
			87508-MAT-900	Etiqueta, Ajuste Corrente	1	-	-	-		BR
			87508-MZ1-620	Etiqueta, Ajuste Corrente (Francês)	1	1	1	-		CM, F
			87508-MK6-670	Etiqueta, Ajuste Corrente	1	1	1	-		CM, E, ED, G, U, 2ED
			87508-KN8-300	Etiqueta, Ajuste Corrente	-	-	-	1		
		7	87512-GS7-950	Etiqueta, Acessórios	1	-	-	-		KO
										MX

C-34

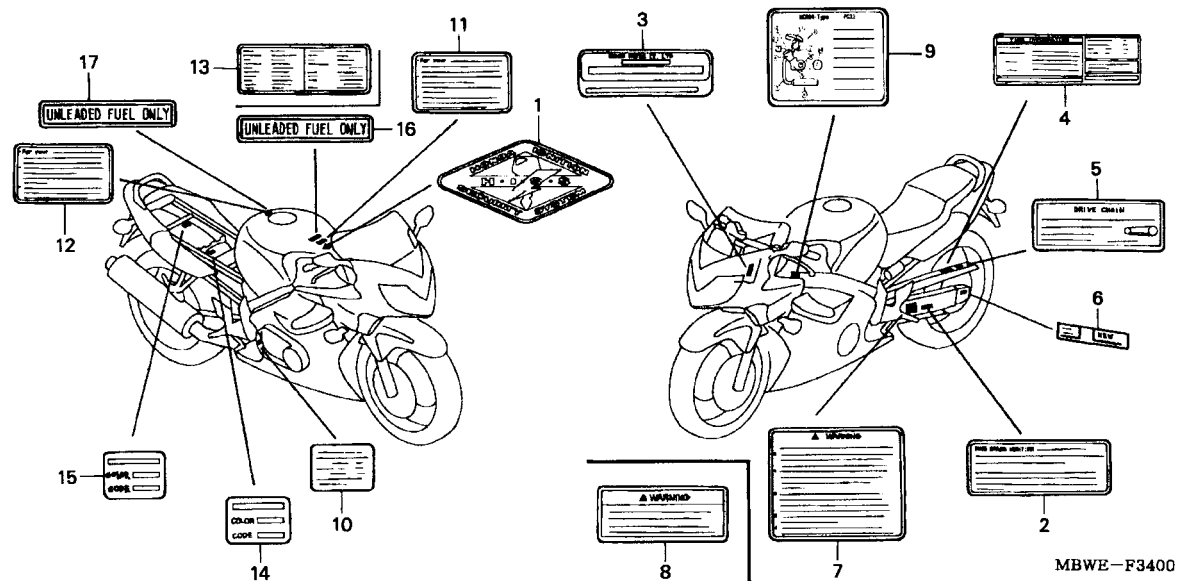
Etiqueta Precaução



Item de serviço	T.M.O.	Ref. Nº	Nº da peça	Descrição	Qtd. CBR600 F2 F42 FS2 FR2	Nº de série	Nota
		(7)	87512-MBW-850	Etiqueta, Acessórios	1 - - -	BR
			87512-MBG-620	Etiqueta, Acessórios, (Francês).....	1 1 - -	F
			87512-MBG-600	Etiqueta, Acessórios	1 1 1 -	E, ED, G, U, 2ED
				- - - 1
		8	87512-KV6-610	Etiqueta, Acessórios	- 1 - -	CM
			87512-KV6-630	Etiqueta, Acessórios & (Francês)	- 1 - -	CM
		9	87520-MBW-F40	Etiqueta, Precaução	1 - - -	F
			87520-MBW-F50	Etiqueta, Precaução	- - 1 -	F
		10	87541-MBW-700	Etiqueta, Capacidade Óleo	- 1 - -	KO
		11	87560-KCH-630	Etiqueta, Precaução	1 - - -	BR
			87560-MM5-900ZA	Etiqueta, Precaução *Tipo G*	1 - - -	MX
			87560-MZ0-611	Etiqueta, Precaução (Inglês/Francês/Alemão)	1 - - -	E, ED, F, G, 2ED
				- - 1 -
			87560-MY1-701	Etiqueta, Precaução	- 1 - -	KO
			87560-MZ0-741	Etiqueta, Precaução (Francês)	- 1 - -	EM
			87560-MZ0-670	Etiqueta, Precaução	- 1 - -	CM, E
		12	87560-MZ0-670	Etiqueta, Precaução	- - - 1
		13	87560-MZ1-620	Etiqueta, Precaução	1 - 1 -	F
		14	87565-MBW-D70ZA	Etiqueta, Cor *Tipo 11* (R127)	1 - - -	E, ED, F, G, MX, 2ED
			87565-MBW-D70ZB	Etiqueta, Cor *Tipo 2* (PB257)	1 - - -	E, ED, F, G, 2ED
			87565-MBW-D70ZC	Etiqueta, Cor *Tipo 3* (NH-146)	1 - - -	E, ED, F, G, MX, 2ED
		15	87565-MBW-A20ZA	Etiqueta, Cor *Tipo 1* (R258)	- 1 - -
			87565-MBW-A20ZB	Etiqueta, Cor *Tipo 2* (NH146)	- 1 - -
			87565-MBW-A20ZC	Etiqueta, Cor *Tipo 3* (Y163).....	- 1 - -
			87565-MBW-N00ZA	Etiqueta, Cor *Tipo 1* (R258)	- - 1 -
			87565-MBW-N00ZB	Etiqueta, Cor *Tipo 2* (NH196)	- - 1 -

C-34

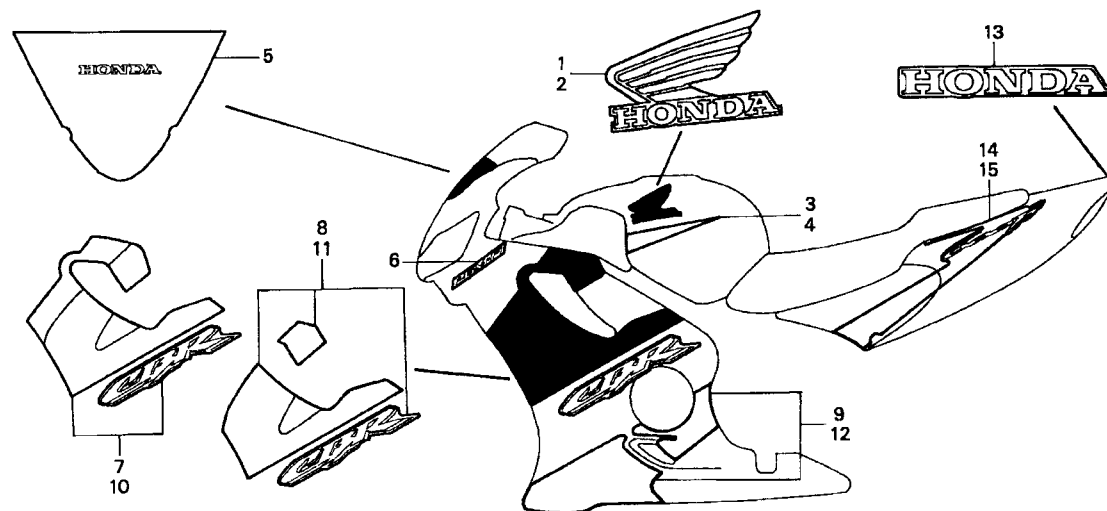
Etiqueta Precaução



Item de serviço	T.M.O.	Ref. Nº	Nº da peça	Descrição	Qtd. CBR600 F2 F42 FS2 FR2	Nº de série	Nota
		(15)	87565-MBW-N00ZC	Etiqueta, Cor *Tipo 3* (NH146)	- - 1 -
			87565-MBW-U30ZA	Etiqueta, Cor *Tipo 1* (Y163).....	- - - 1
		16	87586-MV9-761	Etiqueta Combustível.....	1 - - -	MX
			87586-MY5-720	Etiqueta Combustível.....	1 - 1 -	E
			87586-MB6-870ZF	Etiqueta Combustível *Tipo G*	1 1 1 -	U
		17	87586-MB6-870ZF	Etiqueta Combustível *Tipo G*	- - - 1

C-35

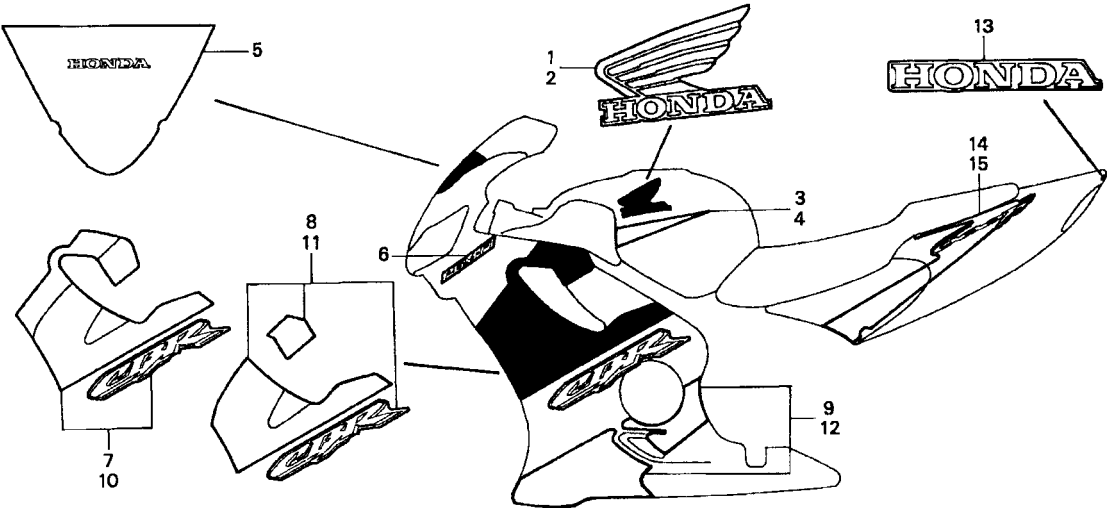
Faixas • Emblemas (CBR600F)



MBWE - F3500

Item de serviço	T.M.O.	Ref. Nº	Nº da peça	Descrição	Qtd. CBR600				Nº de série	Nota
					F2	F42	FS2	FR2		
		1	17511-MBW-A20ZA	Emblema, Direito Tanque *Tipo 5*	1	-	-	-		
			17511-MBW-A20ZB	Emblema, Direito Tanque *Tipo 6*	1	-	-	-		
			17511-MBW-A20ZD	Emblema, Direito Tanque *Tipo 2*	1	-	-	-		
	2		17512-MBW-A20ZA	Emblema Esquerdo Tanque *Tipo 5*	1	-	-	-		
			17512-MBW-A20ZB	Emblema Esquerdo Tanque *Tipo 6*	1	-	-	-		
			17512-MBW-A20ZD	Emblema Esquerdo Tanque *Tipo 2*	1	-	-	-		
	3		17521-MBW-D20ZA	Faixa, Direita Tanque *Tipo 1*	1	-	-	-		
			17521-MBW-D70ZA	Faixa, Direita Tanque *Tipo 4*	1	-	-	-		
	4		17522-MBW-D20ZA	Faixa, Esquerda Tanque *Tipo 1*	1	-	-	-		
			17522-MBW-D70ZA	Faixa, Esquerda Tanque *Tipo 4*	1	-	-	-		
	5		64202-MBW-A20ZA	Faixa, Para Brisa *Tipo 1*	1	-	-	-		
	6		64231-MBW-D20ZA	Emblema, Carenagem Superior *Tipo 1*	2	-	-	-		
			64231-MBW-D70ZA	Emblema, Carenagem Superior *Tipo 5*	2	-	-	-		
	7		64306-MBW-D70ZA	Faixa A, Carenagem Inferior Direita * Tipo 4*	1	-	-	-		
	8		64306-MBW-D70ZB	Faixa A, Carenagem Inferior Direita * Tipo 5*	1	-	-	-		
	9		64307-MBW-D70ZA	Faixa B, Carenagem Inferior Direita Tipo 4*	1	-	-	-		
			64307-MBW-D70ZD	Faixa B, Carenagem Inferior Direita Tipo 5*	1	-	-	-		
	10		64356-MBW-D70ZA	Faixa A, Carenagem Inferior Esquerda * Tipo 4*	1	-	-	-		
	11		64356-MBW-D7DZB	Faixa A, Carenagem Inferior Esquerda *Tipo 5*	1	-	-	-		
	12		64357-MBW-D70ZA	Faixa B, Carenagem Inferior Esquerda *Tipo 4*	1	-	-	-		
			64357-MBW-D70ZB	Faixa B, Carenagem Inferior Esquerda *Tipo 5*	1	-	-	-		
	13		77217-MBW-D70ZA	Emblema, Rabeta *Tipo 4* (HONDA)	1	-	-	-		
			77217-MBW-D70ZB	Emblema, Rabeta *Tipo 5* (HONDA)	1	-	-	-		
			77217-MBW-D90ZA	Emblema, Rabeta *Tipo 6* (HONDA)	1	-	-	-		
	14		83616-MBW-D70ZA	Faixa, Direito Rabeta *Tipo 4*	1	-	-	-		
			83616-MBW-D70ZB	Faixa, Direito Rabeta *Tipo 5*	1	-	-	-		

C-35
Faixas • Emblemas
(CBR600F)



MBWE - F3500

Item de serviço	T.M.O.	Ref. Nº	Nº da peça	Descrição	Qtd.				Nº de série	Nota
					CBR600	F2	F42	FS2	FR2	
		15	83617-MBW-D70ZA	Emblema, Esquerdo Rabeta *Tipo 4*	1	-	-	-		
			83617-MBW-D70ZB	Emblema, Esquerdo Rabeta *Tipo 5*	1	-	-	-		

ÍNDICE DE NÚMERO DE PEÇAS

Nº da Peça	Nº do bloco	Nº da Peça	Nº do bloco	Nº da Peça	Nº do bloco	Nº da Peça	Nº do bloco	Nº da Peça	Nº do bloco	Nº da Peça	Nº do bloco
06000		12341-MAT-750	M-1	14321-MBW-J20	M-4	14919-KT7-013	M-3	14957-KT7-013	M-3	16080-MCJ-003	M-18
		12391-MBW-J20	M-1	14401-MAL-602	M-4	14920-KT7-013	M-3	14958-KT7-013	M-3	16169-MCJ-003	M-18
06164-MBW-J21	M-18	12395-MBW-003	M-2	14405-MBW-J20	M-3	14921-KT7-013	M-3	14959-KT7-013	M-3	16210-MBW-D30	M-2
06406-MBW-D40	C-22			14510-MBW-000	M-4	14922-KT7-013	M-3	14960-KT7-013	M-3	16210-MBW-J30	M-2
06406-MBW-E10	C-22	13000		14520-MBW-J21	M-4	14923-KT7-013	M-3	14961-KT7-013	M-3	16211-MBW-J20	M-2
06410-MCF-000	C-13			14523-MAL-A00	M-4	14924-KT7-013	M-3	14962-KT7-013	M-3	16216-MBW-J20	M-2
06451-443-405	C-12	13011-MBW-306	M-14	14546-MBW-000	M-4	14925-KT7-013	M-3	14963-KT7-013	M-3	16217-MBW-J20	M-2
06451-MBW-405	C-9	13021-MBW-306	M-14	14620-MBW-000	M-4	14926-KT7-013	M-3	14964-KT7-013	M-3	16218-MBW-000	M-2
06451-MCJ-405	C-9	13101-MBW-J21	M-14	14711-MBW-000	M-3	14927-KT7-013	M-3	14965-KT7-013	M-3	16222-MV4-300	M-2
06455-MBW-E11	C-9	13101-MBW-M11	M-14	14721-MBW-000	M-3	14928-KT7-013	M-3	14966-KT7-013	M-3	16400-MBW-A12	M-18
		13102-MBW-315	M-14	14731-MT4-000	M-3	14929-KT7-013	M-3	14967-KT7-013	M-3	16400-MBW-G02	M-18
11000		13102-MBW-316	M-14	14751-MBW-E20	M-3	14930-KT7-013	M-3	14968-KT7-013	M-3	16400-MBW-J22	M-18
		13111-892-000	M-7	14751-MBW-J21	M-3	14931-KT7-013	M-3	14969-KT7-013	M-3	16400-MBW-J31	M-18
11000-MBW-J20	M-13	13111-MBW-000	M-14	14752-MBW-J21	M-3	14932-KT7-013	M-3			16401-MBW-A11	M-18
11104-MW0-000	M-13	13210-MBW-000	M-14	14761-MBW-E20	M-3	14933-KT7-013	M-3	15000		16401-MBW-G01	M-18
11105-MBW-300	M-13	13213-MAL-601	M-14	14771-MBW-000	M-3	14934-KT7-013	M-3			16401-MBW-J21	M-18
11211-MBW-J20	M-12	13215-MV9-670	M-14	14771-MV9-670	M-3	14935-KT7-013	M-3	15100-MBW-000	M-12	16401-MBW-J31	M-18
11321-MBW-315	M-8	13224-MAL-601	M-14	14775-MBW-000	M-3	14936-KT7-013	M-3	15131-MAS-003	M-6	16450-MBW-J21	M-18
11321-MBW-316	M-8	13225-MAL-601	M-14	14775-MBW-E20	M-3	14937-KT7-013	M-3	15134-MV9-670	M-12	16472-MCF-003	M-18
11330-MBW-010	M-5	13226-MAL-601	M-14	14781-MV9-671	M-3	14938-KT7-013	M-3	15140-415-003	M-12	16473-PD6-000	M-18
11330-MBW-E20	M-5	13300-MBW-J20	M-14	14901-KT7-013	M-3	14939-KT7-013	M-3	15153-MAL-A00	M-12	16502-MAT-E01	M-18
11332-MM5-000	M-5	13303-MBW-000	M-14	14902-KT7-013	M-3	14940-KT7-013	M-3	15154-MM5-000	M-12	16610-MBW-J21	M-17
11333-MBW-000	M-9	13304-MBW-000	M-14	14903-KT7-013	M-3	14941-KT7-013	M-3	15220-MBW-000	M-12	16620-MBW-J21	M-18
11350-MBW-000	M-10	13306-MAT-000	M-14	14904-KT7-013	M-3	14942-KT7-013	M-3	15410-MCJ-000	M-12	16700-MBW-A10	C-14
11355-MBW-000	M-10	13313-MBW-003	M-14	14905-KT7-013	M-3	14943-KT7-013	M-3	15611-KA4-710	M-5	16700-MBW-D21	C-14
11392-MBW-000	M-8	13314-MBW-003	M-14	14906-KT7-013	M-3	14944-KT7-013	M-3	15700-MBW-J20	M-12	16711-MAT-D00	C-14
		13315-MBW-003	M-14	14907-KT7-013	M-3	14945-KT7-013	M-3			16712-MAT-D01	C-14
12000		13316-MBW-003	M-14	14908-KT7-013	M-3	14946-KT7-013	M-3	16000		16713-MBG-010	C-14
		13317-MBW-003	M-14	14909-KT7-013	M-3	14947-KT7-013	M-3			16714-MAT-D00	C-14
12010-MBW-E20	M-2			14910-KT7-013	M-3	14948-KT7-013	M-3	16010-MCJ-003	M-18	16714-MBG-000	C-14
12010-MBW-J20	M-2	14000		14911-KT7-013	M-3	14949-KT7-013	M-3	16011-MAT-E01	M-18	16717-MAT-D00	C-14
12204-MBW-305	M-2			14912-KT7-013	M-3	14950-KT7-013	M-3	16017-MBW-J21	M-18	16720-MBW-A10	C-14
12205-MBW-305	M-2	14110-MBW-010	M-3	14913-KT7-013	M-3	14951-KT7-013	M-3	16018-MCJ-003	M-18	16720-MBW-D20	C-14
12208-PR3-000	M-13	14110-MBW-E20	M-3	14914-KT7-013	M-3	14952-KT7-013	M-3	16019-MCJ-003	M-18	16730-MCJ-000	C-14
12209-KT7-013	M-3	14110-MBW-J30	M-3	14915-KT7-013	M-3	14953-KT7-013	M-3	16029-MBW-J21	M-18	16740-MBW-J31	M-18
12251-MBW-013	M-2	14210-MBW-J20	M-3	14916-KT7-013	M-3	14954-KT7-013	M-3	16044-MAT-E01	M-18	16741-PG7-005	M-18
12310-MBW-J20	M-1	14210-MBW-J30	M-3	14917-KT7-013	M-3	14955-KT7-013	M-3	16046-MCJ-003	M-18	16900-MBG-013	C-14
12331-MBW-000	M-1	14312-MBW-000	M-14	14918-KT7-013	M-3	14956-KT7-013	M-3	16047-MCJ-003	M-18		

ÍNDICE DE NÚMERO DE PEÇAS

Nº da Peça	Nº do bloco	Nº da Peça	Nº do bloco	Nº da Peça	Nº do bloco	Nº da Peça	Nº do bloco	Nº da Peça	Nº do bloco	Nº da Peça	Nº do bloco
17000		17514-MBW-300	C-14	18421-MB0-000	C-18	19501-MBW-000	C-31	23000		24612-MAL-600	M-13
		17515-MBW-300	C-14	18422-MA6-000	C-18	19504-KY1-003	M-10			24651-MAS-E00	M-16
17113-KEA-000	M-2	17521-MBW-D20ZA	C-35	18422-MAL-600	C-18	19505-KS6-700	M-17	23211-MBW-000	M-15	24652-035-000	M-16
17201-MCJ-003	M-18.1	17521-MBW-D70ZA	C-35	18424-MN5-000	C-18	19505-KS6-700	C-31	23211-MBW-E20	M-15	24705-MBW-D20	C-19
17201-MG9-000	M-18.1	17522-MBW-D20ZA	C-35	18601-MCJ-000	M-1	19505-MBW-000	C-31	23212-MBW-000	M-15	24710-MBW-D20	C-19
17210-MBW-D21	C-17	17522-MBW-D70ZA	C-35	18651-MBW-D20	C-17.1	19505-MBW-000	C-31	23220-MBW-000	M-15	24724-MBW-D21	C-19
17221-MBW-A11	C-17	17525-MCC-000	C-14	18652-MBW-D20	C-17.1	19507-MAT-000	M-17	23421-MBW-J20	M-15	24781-KR3-770	C-19
17221-MBW-D21	C-17	17527-MBW-D20	C-14	18653-MBW-D20	C-17.1	19511-MCJ-000	C-31	23431-MBW-000	M-15		
17222-MBW-D20	C-17	17528-MAT-D70	C-34			19516-GAG-003	C-31	23441-MBW-J20	M-15	28000	
17223-MAT-300	C-17	17530-MBW-000	C-14	19000		19516-ML7-691	M-17	23442-MM4-000	M-15		
17224-MBW-D20	C-17	17554-MB0-000	C-17			19522-MBW-J20	M-17	23451-MBW-J20	M-15	28101-MBW-000	M-7
17225-MBW-D20	C-17	17554-MB0-000	C-17.1	19010-MBW-B21	C-31	19525-MBW-000	M-17	23451-MBW-J30	M-15	28110-MBW-J20	M-7
17226-MBW-D20	C-17	17554-MBW-000	C-17	19010-MBW-D21	C-31	19526-MBW-000	M-17	23461-MBW-000	M-15	28125-MBZ-D00	M-7
17231-MBW-D21	C-17	17570-MW4-300	C-14	19014-KEA-003	C-31	19526-MBW-000	M-17	23461-MBW-700	M-15	28125-MCJ-000	M-7
17251-MBW-D20	C-32	17574-MBW-D20	C-14	19015-MBW-003	C-31	19527-MBW-000	M-10	23481-MBW-000	M-15	28333-300-000	C-20
17252-MBW-D20	C-32	17611-ML7-000	C-14	19025-MN4-003	C-31	19528-MBW-000	C-31	23481-MBW-701	M-15		
17258-MBW-A10	C-17	17620-MAS-E02	C-14	19030-MBW-D20	C-31			23482-MV9-670	M-15	30000	
17269-MBW-D20	C-17.1	17620-MBW-D21	C-14	19045-GBF-700	C-31	22000		23491-MBW-J20	M-15		
17316-611-000	C-17	17724-102-700	C-17.1	19045-MAL-981	C-31			23495-MT7-000	M-15	30291-MCJ-000	M-5
17506-MBW-A20ZA	C-14	17910-MBW-D20	C-3	19051-KA3-830	C-31	22100-MBW-000	M-6	23501-MBW-J20	M-15	30300-MBW-J20	M-5
17506-MBW-A20ZB	C-14	17920-MBW-D20	C-3	19051-KA3-830	C-32	22116-MBW-000	M-6	23511-MBW-J20	M-15	30430-MBW-305	C-5
17506-MBW-A20ZD	C-14			19052-MN8-000	C-31	22120-MBW-J20	M-6	23512-MV9-670	M-15	30432-MBW-E00	C-5
17506-MBW-A20ZE	C-14	18000		19055-MV9-881	C-31	22201-MAL-600	M-6	23521-MBW-J20	M-15	30433-MBW-600	C-5
17506-MBW-A20ZF	C-14			19055-MV9-891	C-31	22201-MAS-E00	M-6	23801-MAS-000	M-15	30433-MBW-601	C-5
17506-MBW-D60ZA	C-14	18150-MBW-D22	C-18	19060-MCJ-000	M-17	22321-ML7-000	M-6	23929-PX4-700	M-12	30514-MZ7-000	C-20
17506-MBW-D70ZA	C-14	18150-MBW-J20	C-18	19101-MBW-D20	C-31	22350-MBW-000	M-6	24000		30590-GBF-851	C-34
17506-MBW-D70ZB	C-14	18291-MV9-000	C-18	19103-ML7-000	C-14	22401-MBW-000	M-6			30700-MBW-611	C-28.1
17506-MBW-D90ZA	C-14	18310-MBW-A11	C-18	19104-MB0-700	C-31	22810-MBW-E21	M-5	24211-MBW-000	M-16	31000	
17508-MBW-000	C-14	18310-MBW-D21	C-18	19105-MBW-000	C-31	22810-MBW-J21	M-5	24212-MBW-J20	M-16		
17509-MBW-D20	C-14	18310-MBW-D40	C-18	19200-MBW-307	M-10	22815-MBW-000	M-5	24261-283-000	M-15	31110-MBW-E21	M-9
17511-MBW-A20ZA	C-35	18310-MBW-G01	C-18	19220-MBW-J20	M-10	22821-MBW-000	M-5	24310-MBW-J20	M-16	31110-MBW-J21	M-9
17511-MBW-A20ZB	C-35	18310-MBW-G10	C-18	19226-MBW-000	M-10	22821-MBW-E20	M-5	24315-MAS-E00	M-16	31120-MBW-J21	M-9
17511-MBW-A20ZD	C-35	18310-MBW-J20	C-18	19300-MCJ-000	M-17	22847-MBW-J20	M-6	24321-MBW-000	M-16	31200-MBW-611	M-11
17512-MBW-A20ZA	C-35	18371-MAT-000	C-18	19305-KV3-010	M-17	22870-MBW-000	C-3	24430-MAS-E00	M-16	31201-MBE-008	M-11
17512-MBW-A20ZB	C-35	18391-ML0-003	C-18	19311-MBW-306	M-17			24435-MAE-000	M-16	31205-KFK-003	M-11
17512-MBW-A20ZD	C-35	18421-KAF-000	C-18	19312-MBW-000	M-17			24610-MBW-000	M-16	31206-MBE-008	M-11
17514-HC0-310	C-24	18421-MA6-000	C-18	19315-MBW-000	M-17						

4

108

ÍNDICE DE NÚMERO DE PEÇAS

Nº da Peça	Nº do bloco	Nº da Peça	Nº do bloco	Nº da Peça	Nº do bloco	Nº da Peça	Nº do bloco	Nº da Peça	Nº do bloco	Nº da Peça	Nº do bloco
44000		45510-MBW-016 C-4		50233-MBW-J30 C-23		51000		52200-MBW-A10ZA C-22		53220-MW0-000 C-6	
		45512-MA6-006 C-4		50233-MZ7-000 C-23				52200-MBW-D60ZA C-22		53232-MJ4-670 C-5	
44301-MBW-E10 C-10		45513-MM5-006 C-4		50248-MBW-D20 C-29		51400-MBW-A11 C-8		52200-MBW-E10 C-22		53300-MBW-D70 C-5	
44301-MBW-E11 C-10		45517-166-006 C-3		50249-MBW-D20 C-29		51400-MBW-D61 C-8		52211-MBW-D60ZA C-22			
44311-MBW-E10 C-10		45517-166-006 C-4		50252-MW0-000 C-23		51400-MBW-E11 C-8		52400-MBW-D61 C-23		61000	
44311-MS2-000 C-10		45518-MM5-006 C-4		50290-MZ7-000 C-24		51401-MBW-E11 C-8		52400-MBW-E11 C-23			
44620-MBW-E10 C-10		45520-300-000 C-11		50500-MBW-D20 C-21		51402-MV8-901 C-8		52400-MBW-F11 C-23		61000-MBW-D60ZA C-7	
44650-MBW-A10 C-10		45520-MM5-006 C-4		50520-MM5-610 C-21		51404-MR7-003 C-8		52400-MBW-J21 C-23		61100-MBW-D21ZB C-7	
44650-MBW-E10 C-10		45521-MJ6-006 C-11		50523-425-000 C-21		51405-KA4-711 C-8		52442-KA3-711 C-8		61100-MBW-D21ZD C-7	
44711-MBW-Q24 C-10		45530-MA5-671 C-4		50526-MBW-000 C-21		51410-MBW-E11 C-8		52461-MBW-000 C-23		61100-MBW-D21ZG C-7	
44711-MBW-E11 C-10				50530-MBW-D20 C-21		51412-KA4-711 C-8		52463-MAL-G00 C-22		61101-MBW-670 C-7	
44711-MCJ-007 C-10		46000		50538-MBW-000 C-21		51414-MAZ-751 C-8		52463-MAL-G00 C-23		61102-MBW-671 C-7	
				50540-MAT-000 C-21		51415-MBW-E11 C-8		52464-KZ4-B00 C-31		61104-422-000 C-14	
45000		46182-500-013 C-11		50540-MBB-000 C-21		51420-MBW-A11 C-8		52475-MAS-E00 C-23		61105-MBW-D20 C-7	
		46500-MBW-010 C-19		50541-MT6-600 C-21		51420-MBW-E11 C-8				61105-MBW-D60ZA C-7	
45103-MR7-006 C-9		46503-MBW-E10 C-11		50600-MBW-000ZA C-20		51430-MBW-D11 C-8		53000		61106-MBW-D20 C-7	
45106-MAS-E01 C-9		46504-MAL-601 C-11		50607-MBW-010 C-20		51430-MBW-E11 C-8					
45107-MCJ-006 C-9		46515-MBW-000 C-19		50609-MBW-000 C-20		51432-MBW-E11 C-8		53100-MBW-D20 C-5		64000	
45111-MA3-006 C-12				50617-445-840 C-20		51447-KA4-711 C-8		53104-MV4-000 C-5			
45117-MBW-E11 C-9		50000		50635-MBW-000 C-20		51454-MBW-D61 C-8		53105-MN4-010 C-5		64100-MBW-A10ZA C-32	
45120-MBW-D61 C-10				50639-ML0-010 C-20		51454-MBW-E11 C-8		53106-MV9-000 C-5		64100-MBW-A10ZC C-32	
45120-MBW-E11 C-10		50100-MBW-A10ZA C-29		50644-445-840 C-20		51460-MT3-611 C-8		53108-MJ0-000 C-5		64100-MBW-D20ZA C-32	
45125-MBW-003 C-4		50100-MBW-A10ZB C-29		50645-MBW-000 C-20		51490-MCF-000 C-8		53109-MM5-000 C-5		64100-MBW-D20ZD C-32	
45131-MN9-006 C-12		50100-MBW-D20ZA C-29		50661-MBW-000 C-20		51500-MBW-A11 C-8		53140-MY9-890 C-3		64100-MBW-D60ZA C-32	
45133-MA3-006 C-12		50100-MBW-D20ZB C-29		50700-MBW-000ZA C-20		51500-MBW-D61 C-8		53150-MBW-D20 C-5		64100-MBW-D70ZB C-32	
45146-300-000 C-29		50120-MBW-010 C-23		50707-MBW-010 C-20		51500-MBW-E11 C-8		53165-MY9-890 C-3		64100-MBW-N00ZA C-32	
45150-MBW-D61 C-9		50120-MBW-771 C-23		50718-KT7-761 C-20		51520-MBW-A11 C-8		53166-MY9-890 C-3		64100-MBW-N00ZB C-32	
45150-MBW-E11 C-9		50121-MBW-010 C-23		50720-KT7-761 C-20		51520-MBW-E11 C-8		53170-MBW-006 C-4		64202-MBW-A20ZA C-35	
45155-MBW-000 C-4		50121-MBW-771 C-23		50730-KT7-761 C-20		52000		53172-KT8-710 C-3		64203-166-610 C-17	
45156-MBW-000 C-4		50126-GS3-000 C-33		50750-MBW-000ZA C-20				53172-KY1-000 C-3		64205-166-610 C-32	
45203-MG3-016 C-12		50150-MBW-D20 C-21		50750-MBW-A10ZA C-20		52101-MBW-E10 C-22		53178-KV0-000 C-3		64231-MBW-D20ZA C-35	
45215-MAS-E01 C-9		50180-MBW-D20 C-28		50750-MBW-A10ZB C-20		52108-MBW-000 C-22		53178-KV3-000 C-3		64231-MBW-D70ZA C-35	
45220-MBW-D61 C-10		50190-MBW-D20 C-29		50750-MBW-A10ZB C-20		52109-MBW-000 C-22		53192-349-690 C-3		64250-MBW-A20ZA C-32	
45220-MBW-E11 C-10		50191-MBW-000 C-29		50760-MBW-000ZA C-20		52142-MBW-E10 C-22		53214-371-010 C-6		64250-MBW-D60ZA C-32	
45250-MBW-D61 C-9		50192-MBW-D20 C-29		50760-MBW-A10ZA C-20		52143-MBW-000 C-22		53214-KA4-701 C-6		64250-MBW-J50ZA C-32	
45250-MBW-E11 C-9		50200-MBW-A10ZA C-29		50760-MBW-A10ZB C-20		52170-MBW-000 C-22		53219-MBW-000 C-6		64306-MBW-D70ZA C-35	
45504-410-003 C-4		50200-MBW-D20 C-29								64306-MBW-D70ZB C-35	

ÍNDICE DE NÚMERO DE PEÇAS

Nº da Peça	Nº do bloco	Nº da Peça	Nº do bloco	Nº da Peça	Nº do bloco	Nº da Peça	Nº do bloco	Nº da Peça	Nº do bloco	Nº da Peça	Nº do bloco
64307-MBW-D70ZA C-35		64411-MBW-670 C-33		77000		83616-MBW-D70ZB C-35		87516-KV6-631 C-23		89000	
64307-MBW-D70ZD C-35		64412-MBW-670 C-33				83617-MBW-D70ZA C-35		87519-KV3-841 C-23			
64330-MBW-A10 C-32		64413-MBW-670 C-33		77156-MBW-D20 C-15		83617-MBW-D70ZB C-35		87520-MBW-F40 C-34		89010-MBW-D20 C-30	
64330-MBW-D20 C-32		64450-MBW-840ZA C-33		77200-MBW-600 C-15				87520-MBW-F50 C-34		89101-MBW-000 C-30	
64335-MBW-D20 C-32		64450-MBW-A20ZA C-33		77206-GF0-000 C-15		84000		87522-MBW-J20 C-32		89102-469-003 C-30	
64340-MBW-A10 C-32		64450-MBW-A20ZB C-33		77210-MBW-D70ZA C-16				87541-MBW-700 C-34		89103-371-000 C-30	
64340-MBW-D20 C-32		64450-MBW-A20ZC C-33		77210-MBW-D70ZB C-16		84102-ML7-000 C-16		87560-KCH-630 C-34		89202-KY1-700 C-30	
64345-MBW-A10 C-32		64450-MBW-D60ZA C-33		77210-MBW-D90ZA C-16		84703-425-000 C-14		87560-MM5-900ZA C-34		89210-GBJ-J00 C-30	
64345-MBW-D20 C-32		64450-MBW-D70ZA C-33		77215-MBW-000 C-26		86150-MCF-300 C-5		87560-MY1-701 C-34		89210-GBJ-J10 C-30	
64350-MBW-A10 C-32		64450-MBW-D70ZB C-33		77216-MBW-000 C-26				87560-MZ0-611 C-34		89216-MAT-000 C-30	
64350-MBW-D20 C-32		64450-MBW-J50ZA C-33		77217-MBW-D70ZA C-35		87000		87560-MZ0-670 C-34		89221-429-000 C-30	
64351-MBW-D20 C-32		64450-MBW-J50ZB C-33		77217-MBW-D70ZB C-35				87560-MZ0-670 C-34		89227-461-000 C-30	
64356-MBW-D70ZA C-35		64450-MBW-J50ZC C-33		77217-MBW-D90ZA C-35		87501-MBW-P00 C-34		87560-MZ0-741 C-34		89301-463-771 C-30	
64356-MBW-D7DZB C-35		64450-MBW-N00ZA C-33		77220-KY6-000 C-15		87505-MBW-B10 C-34					
64357-MBW-D70ZA C-35		64450-MBW-N00ZB C-33		77234-MBL-611 C-15		87505-MBW-C20 C-34		87560-MZ1-620 C-34		90000	
64357-MBW-D70ZB C-35		64450-MBW-N00ZC C-33		77242-MAT-000 C-15		87505-MBW-C30 C-34					
64380-MBW-A10 C-32		64461-MBW-670 C-33		77251-GR1-000 C-24		87505-MBW-E10 C-34		87565-MBW-A20ZA C-34		90002-MY5-850 M-1	
64380-MBW-D20 C-32		64462-MBW-670 C-33		77300-MBW-010 C-15		87505-MBW-F10 C-34		87565-MBW-A20ZB C-34		90004-GHB-600 M-4	
64385-MBW-D20 C-32		64463-MBW-670 C-33		77311-MBW-300 C-15		87505-MBW-J20 C-34		87565-MBW-A20ZC C-34		90004-GHB-630 C-11	
64400-MBW-830ZA C-33		64501-MBW-D20 C-32		77312-MBW-300 C-15		87505-MBW-M10 C-34		87565-MBW-D70ZA C-34		90004-MAL-A00 M-13	
64400-MBW-840ZA C-33		64502-MBW-D20 C-32				87507-MAT-300 C-34		87565-MBW-D70ZB C-34		90005-MBW-000 M-2	
64400-MBW-A20ZA C-33		64513-MBW-000 C-33		80000		87507-MAT-620 C-34		87565-MBW-D70ZC C-34		90006-GHB-680 M-5	
64400-MBW-A20ZB C-33		64535-MCJ-000 C-16				87507-MAT-900 C-34		87565-MBW-D70ZC C-34		90006-GHB-680 M-8	
64400-MBW-A20ZC C-33		64560-MBW-000ZA C-33		80100-MBW-D20 C-24		87507-MBW-700 C-34		87565-MBW-N00ZA C-34		90007-MBW-000 M-2	
64400-MBW-D60ZA C-33		64561-MBW-670 C-33		80110-MBW-000 C-24		87507-MBW-760 C-34		87565-MBW-N00ZB C-34		90008-PP4-E02 C-14	
64400-MBW-D70ZA C-33		64562-MBW-670 C-33		80115-MBW-D20 C-24		87508-KN8-300 C-34		87565-MBW-N00ZC C-34		90009-PP4-E01 C-14	
64400-MBW-D70ZB C-33		64565-MBW-670ZA C-33		80126-GAG-750 C-33		87508-MAS-760 C-34		87565-MBW-U30ZA C-34		90010-ML0-720 C-19	
64400-MBW-G30ZA C-33		64580-MBW-D20ZA C-32				87508-MAT-900 C-34		87586-MB6-870ZF C-34		90013-430-000 M-5	
64400-MBW-G30ZB C-33		64581-MBW-300 C-32		81000		87508-MK6-670 C-34		87586-MB6-870ZF C-34		90017-MAT-000 M-13	
64400-MBW-G40ZB C-33		64586-MBW-D20 C-32				87508-MZ1-620 C-34		87586-MV9-761 C-34		90018-ZE1-000 M-17	
64400-MBW-G40ZC C-33		64590-MBW-D20ZA C-32		81312-GJ5-000 C-22		87512-GS7-950 C-34		87586-MY5-720 C-34		90019-MA6-000 M-2	
64400-MBW-G40ZD C-33		64605-MY1-000 C-17				87512-KV6-610 C-34				90019-MAT-000 M-13	
64400-MBW-J50ZA C-33				83000		87512-KV6-630 C-34				90019-MBW-003 M-12	
64400-MBW-J50ZB C-33						87512-MBG-600 C-34		88000		90020-MBW-610 C-5	
64400-MBW-J50ZC C-33						87512-MBG-620 C-34				90020-ZC3-000 M-1	
64400-MBW-N00ZA C-33		75000		83551-MA6-000 C-32		87512-MBW-850 C-34		88110-MBW-013 C-32		90021-MM5-000 M-4	
64400-MBW-N00ZB C-33				83613-MR8-900 C-14		87516-KS7-702 C-23				90021-MM5-000 M-5	
64400-MBW-N00ZC C-33		75581-GN8-920 C-15		83616-MBW-D70ZA C-35		87516-KV6-610 C-23		88120-MBW-013 C-32		90021-MM5-000 M-12	

ÍNDICE DE NÚMERO DE PEÇAS

Nº da Peça	Nº do bloco	Nº da Peça	Nº do bloco	Nº da Peça	Nº do bloco	Nº da Peça	Nº do bloco	Nº da Peça	Nº do bloco	Nº da Peça	Nº do bloco
90021-MM5-000	M-16	90109-KBV-000	C-32	90162-MCJ-000	C-29	90443-MJ6-000	M-13	90651-KV6-003	C-8	91072-MR7-003	C-22
90022-MBW-000	M-4	90109-MR7-000	C-8	90180-MN8-006	C-12	90451-155-000	M-16	90651-KV6-003	C-29	91102-MM4-003	M-15
90022-MY5-600	M-16	90109-SB6-000	C-16	90191-MK4-000	C-5	90451-KG4-000	M-6	90651-KV6-003	C-31	91106-KM1-013	M-13
90023-MBW-000	M-9	90109-SB6-000	C-32	90199-MBW-000	C-23	90451-KY2-000	M-15	90651-KV6-003	C-32	91202-MR7-003	C-22
90023-MM5-000	M-2	90109-SB6-000	C-33	90201-415-000	C-4	90452-323-000	M-2	90651-MA5-671	C-4	91203-KA4-771	M-13
90024-MAS-000	M-6	90110-KY6-000	C-23	90201-700-000	C-19	90452-MR7-000	M-15	90652-KT1-771	C-28.1	91204-KK0-003	M-5
90029-888-000	M-9	90110-MBW-000	C-29	90201-MW0-000	C-29	90454-MC7-000	M-17	90657-MR7-000	C-8	91207-MAL-601	M-15
90035-MM5-000	M-2	90110-MBW-770	C-23	90201-PD1-000	C-14	90456-MA6-000	M-15	90679-SG9-E01	C-29	91212-422-006	C-11
90037-422-003	M-15	90111-KW3-003	C-16	90203-MF9-710	C-21	90459-438-000	M-15	90683-GR1-003	C-16	91214-MR7-003	C-22
90041-MAL-A00	M-13	90111-KW3-003	C-32	90231-MM5-000	M-6	90459-MM4-000	M-6	90683-MBW-003	C-32	91251-MBW-E11	C-22
90065-MBW-D20	C-19	90111-KW3-003	C-33	90302-425-830	C-6	90461-MW0-000	M-15	90683-MBW-003	C-33	91252-MC4-003	C-10
90071-MB0-000	M-11	90111-MR5-000	C-27	90302-MB1-000	C-7	90462-MBW-000	M-15	90701-MBW-000	M-14	91253-MAE-003	C-13
90074-MT4-000	C-14	90113-438-000	C-3	90304-GE8-003	C-23	90463-ML7-000	M-2	90701-MV9-670	M-5	91254-MCF-003	C-8
90081-149-010	M-3	90113-MCJ-000	C-32	90304-GE8-003	C-23	90463-ML7-000	M-4	90701-MV9-670	M-13	91254-MCF-003	C-13
90082-HA0-000	M-4	90114-KW7-900	C-26	90304-GE8-003	C-23	90463-ML7-000	M-10	90741-413-000	M-14	91256-MCF-003	C-8
90085-413-781	M-7	90114-MA5-671	C-4	90304-KAE-871	C-13	90463-ML7-000	M-13	90841-001-000	C-29	91262-KV3-831	C-22
90085-MBW-000	C-20	90114-MBW-000	C-23	90304-MJ4-670	C-5	90463-MR7-000	M-15			91262-KV3-831	C-23
90089-KR0-000	C-29	90114-MCJ-000	C-16	90304-MM5-000	C-18	90464-MR7-000	M-15	91000		91301-ML7-003	M-5
90100-MN8-910	C-5	90114-MCJ-000	C-33	90305-KZ4-891	C-13	90465-MM9-000	C-13			91301-PM7-003	M-18
90101-KBV-000	C-18	90115-MBW-000	C-23	90305-KZ4-891	C-22	90469-ME5-000	M-15	91004-657-008	M-15	91302-MAL-601	M-13
90101-MBB-000	C-23	90116-MBW-D20	C-29	90305-ML7-000	C-10	90483-028-000	C-23	91008-374-003	M-16	91302-MB0-013	M-10
90101-MBW-000	C-29	90117-MBW-D20	C-29	90308-MS9-000	C-29	90504-964-000	C-32	91009-MAS-003	M-6	91303-PK2-005	C-17
90102-MBW-A10	C-14	90118-MBB-000	C-32	90312-MT3-000	C-32	90505-HA0-680	C-24	91015-KT8-005	C-6	91307-611-000	C-31
90105-GBB-000	C-29	90118-MBW-000	C-20	90315-MK3-003	C-31	90505-MBW-000	C-19	91016-KT8-005	C-6	91307-KF0-003	M-5
90105-KV3-851	C-10	90118-MBW-A10	C-32	90321-MR8-000	C-3	90506-425-830	C-6	91021-MBW-J21	M-14	91309-425-003	M-11
90105-MBG-000	C-14	90118-MR1-000	C-20	90355-469-000	C-22	90524-030-000	C-18	91023-MM4-003	M-15	91309-PX4-003	M-2
90105-MBW-000	C-20	90120-MCJ-000	C-32	90401-KZ4-890	C-22	90525-428-900	C-14	91025-MBW-003	M-15	91311-MR7-003	C-8
90105-MV9-003	C-13	90121-MCF-000	C-13	90401-MAS-000	C-13	90525-GC4-700	M-5	91026-MV9-671	M-6	91313-MB0-003	M-12
90105-MY9-000	C-22	90121-MV9-670	M-10	90401-MBW-000	M-4	90543-MV9-670	M-1	91051-MCF-003	C-13	91316-PE7-730	M-12
90106-KCR-000	C-33	90126-MR7-003	C-8	90404-MBW-000	M-9	90545-300-000	C-4	91052-MBR-003	C-13	91320-MB0-000	M-11
90106-KCZ-000	C-7	901309-315-000	C-23	90405-KT7-000	M-5	90545-300-000	C-11	91052-MBW-E11	C-10	91320-MBE-008	M-11
90106-KY2-701	C-22	90131-883-000	M-12	90417-360-000	M-16	90557-230-000	C-19	91059-KY2-711	C-5	91352-MCF-003	C-13
90107-MAS-E01	C-9	90133-MR8-000	C-21	90428-PD6-003	C-14	90601-107-000	M-15	91071-KV3-005	C-22	91356-425-003	M-17
90107-MBG-000	C-5	90145-MS9-612	C-4	90430-PD6-003	C-14	90601-MBW-000	M-14	91071-KV3-005	C-23	91356-KA4-711	C-8
90107-MT3-003	C-9	90145-MS9-612	C-11	90432-MM5-000	M-6	90602-ML7-000	M-15	91071-MBW-E11	C-22	91358-MA6-003	C-8
90108-MAS-E01	C-9	90147-MK6-671	C-21	90442-028-000	M-13	90603-MN4-000	M-15	91071-MR7-003	C-22		
90108-MK6-670	C-21	90154-HA8-000	C-23	90442-397-000	M-4	90651-KV6-003	C-3	91072-KT7-003	C-23		

ÍNDICE DE NÚMERO DE PEÇAS

Nº da Peça	Nº do bloco	Nº da Peça	Nº do bloco	Nº da Peça	Nº do bloco	Nº da Peça	Nº do bloco	Nº da Peça	Nº do bloco	Nº da Peça	Nº do bloco
91405-PD1-004	C-14	94000		94511-15000	C-19	95701-06028-00	M-11	96300-08060-00	C-18		
91455-KEA-000	C-15			94520-37000	C-22	95701-06028-00	M-12	96400-08045-00	C-18		
91549-MW0-790ZA	C-24		94001-06020-0S	C-19	94601-17000	M-14	95701-06035-00	M-12	96400-10035-07	C-6	
			94002-08000-0S	C-11			95701-06035-00	M-13	96400-10050-00	C-29	
92000			94050-04000	C-28.1	95000		95701-06035-00	M-17	96400-10060-00	C-29	
			94050-05070	C-7			95701-06040-00	M-12	96400-10065-00	C-29	
92501-06022-0A	C-20		94050-05070	C-24	95002-02070	C-17	95701-06050-00	M-13	96600-06012-00	C-15	
			94050-06000	C-3	95002-02100	C-31	95701-06065-00	M-13	96600-06014-07	C-32	
93000			94050-06000	C-11	95002-40850-04	C-14	95701-08012-07	C-6	96600-06025-00	M-4	
			94050-06000	C-24	95002-41050-08	C-14	95701-08032-00	C-18	96600-06040-00	M-9	
93401-06012-08	C-31		94050-06000	C-31	95002-41250-08	C-31	95701-08045-00	C-14	96600-08020-10	M-16	
93401-06016-07	C-32		94050-06070	C-25	95002-50000	C-31	95701-08050-00	M-13	96600-08025-00	C-15	
93402-05014-00	M-18		94050-06080	C-14	95003-43002-20	C-19	95701-08065-00	M-13			
93404-06028-00	C-31		94050-08000	C-18	95003-45006-10	C-21	95701-10075-00	M-13	98000		
93600-04012-1G	C-4		94050-08000	C-20	95003-60006-20	C-21	95801-06012-07	C-4			
93891-05025-07	C-1		94050-10000	C-23	95005-35050-20	M-18.1	95801-06028-07	C-4	98059-5891U	M-2	
93892-03008-10	M-18		94050-10000	C-29	95005-35060-20	M-18.1	95801-06040-07	C-4	98059-5892U	M-2	
93892-05012-10	M-18		94101-06000	C-20	95005-35080-20	M-18.1			98059-5991U	M-2	
93892-05020-07	C-3		94101-06700	C-32	95005-35160-20	M-18.1	96000		98059-5992U	M-2	
93892-05025-07	C-3		94101-10000	C-29	95005-35200-20	M-18.1			98200-33000	C-27	
93892-05035-07	C-3		94102-08000	C-20	95005-35220-20	C-17	96001-06012-07	C-32	98200-41000	C-28	
93892-05045-07	C-3		94103-05700	C-2	95005-35300-20	M-18.1	96001-06014-00	C-17.1	98200-42000	C-27	
93893-04012-17	C-4		94103-06000	C-24	95005-45040-20	C-14	96001-06016-00	C-11	98200-42000	C-28	
93893-04012-17	C-11		94103-06000	C-31	95005-50660-30	C-31	96001-06016-00	C-28			
93893-04030-07	C-28.1		94103-08000	C-18	95005-55650-20	C-31	96001-06022-00	C-24	99000		
93893-05012-08	C-14		94109-12000	M-12	95005-80650-20	C-14	96001-06022-07	C-3			
93894-05020-08	C-1		94201-16120	C-20	95005-80760-50	C-14	96001-06022-07	C-4	99001-08120	C-30	
93894-05025-07	C-1		94201-20120	C-11	95011-61000	C-18	96001-06025-00	C-28	99001-10140	C-30	
93903-25180	C-32		94201-20150	C-20	95015-83000	C-20	96001-06025-07	M-10	99002-13500	C-30	
93903-25210	C-26		94301-08140	M-1	95701-06012-00	M-13	96001-06028-07	C-14	99003-10000	C-30	
93903-25480	C-17		94301-08140	M-12	95701-06012-00	C-31	96001-06045-00	M-2	99003-30000	C-30	
93911-24380	C-25		94301-08200	M-2	95701-06014-00	M-4	96001-06045-00	M-10	99003-50000	C-30	
93911-25420	C-17		94301-10160	M-2	95701-06014-00	M-5	96001-06060-00	M-10	99006-12000	C-30	
93913-24220	C-17		94301-10160	M-8	95701-06014-00	M-13	96211-08000	C-20	99006-22000	C-30	
93913-25480	C-2		94302-08200	M-2	95701-06014-00	M-15	96220-40080	M-16	99006-27000	C-30	
			94510-14000	M-16	95701-06018-07	M-2	96300-08035-00	C-20			
			94511-10000	C-22	95701-06020-00	C-33	96300-08035-07	C-5			
					95701-06025-00	M-17	96300-08040-07	C-5			

